



**Câmara Municipal de Lisboa**  
Direção Municipal de Mobilidade e Transportes

## CONSULTA PÚBLICA

**Abertura do período de consulta pública prevista no artigo 6.º do Regulamento Geral de Estacionamento e Paragem na Via Pública, relativo à implementação das Zonas de Estacionamento de Duração Limitada n.ºs 01A, 01B, 01C, 01D, 01E e 01F na Freguesia da Ajuda.**

Torna-se público a abertura do período de consulta pública que antecede a implementação das Zonas de Estacionamento de Duração Limitada (adiante abreviadamente ZEDL) n.ºs 01A, 01B, 01C, 01D, 01E e 01F na Freguesia da Ajuda – nos termos da alínea a) do n.º 2 do artigo 6.º do Regulamento Geral de Estacionamento e Paragem na Via Pública da Cidade de Lisboa, Deliberação n.º 47/AM/2013, publicada no 1.º Suplemento ao Boletim Municipal n.º 1050, de 3 de Abril de 2014, alterado pela Deliberação n.º 247/AML/2016, publicada no Boletim Municipal, 2.º Suplemento, n.º 1180, de 29 de setembro e no Diário da República, 2.ª Série, n.º 194, de 10 de outubro de 2016.

Nos termos da citada disposição regulamentar, o período de consulta pública terá a duração de 15 dias úteis a contar da data de publicação desta informação no Boletim Municipal de Lisboa, num jornal de circulação regional e no sítio de Internet da EMEL, contando para o efeito a data da última das publicações.

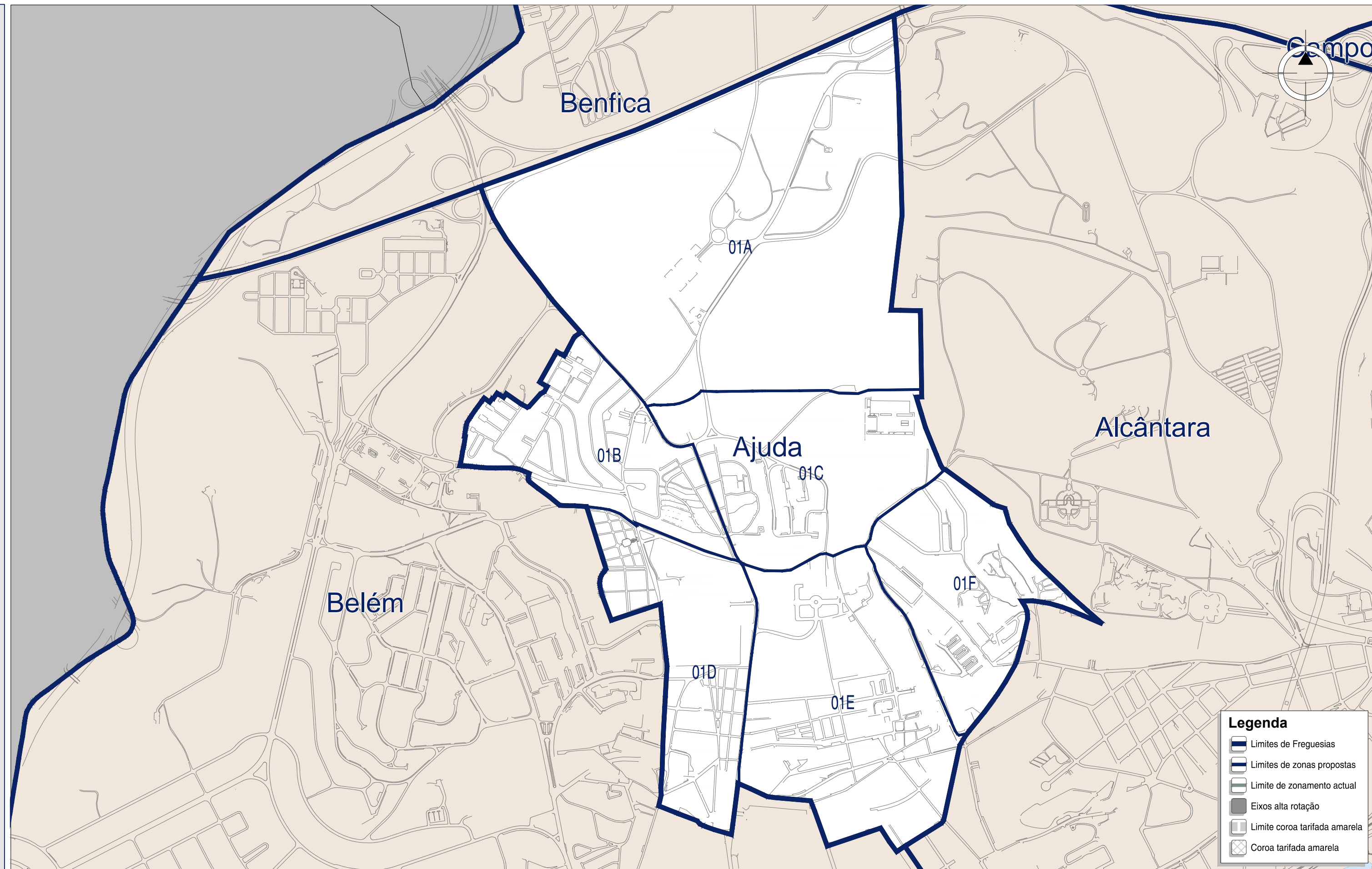
Durante este período os interessados podem formular por escrito observações ou sugestões sobre a implementação das ZEDL acima identificadas, que devem ser remetidas para o endereço eletrónico [consulta publica.ajuda@emel.pt](mailto:consulta publica.ajuda@emel.pt) ou por correio postal para Alameda das Linhas de Torres n.º 198/200, 1769-032 Lisboa.

Os documentos respeitantes à implementação das ZEDL identificadas podem ser consultados nos sítios eletrónicos: [www.emel.pt](http://www.emel.pt) e [www.cm-lisboa.pt/participar/lisboa-em-debate](http://www.cm-lisboa.pt/participar/lisboa-em-debate).

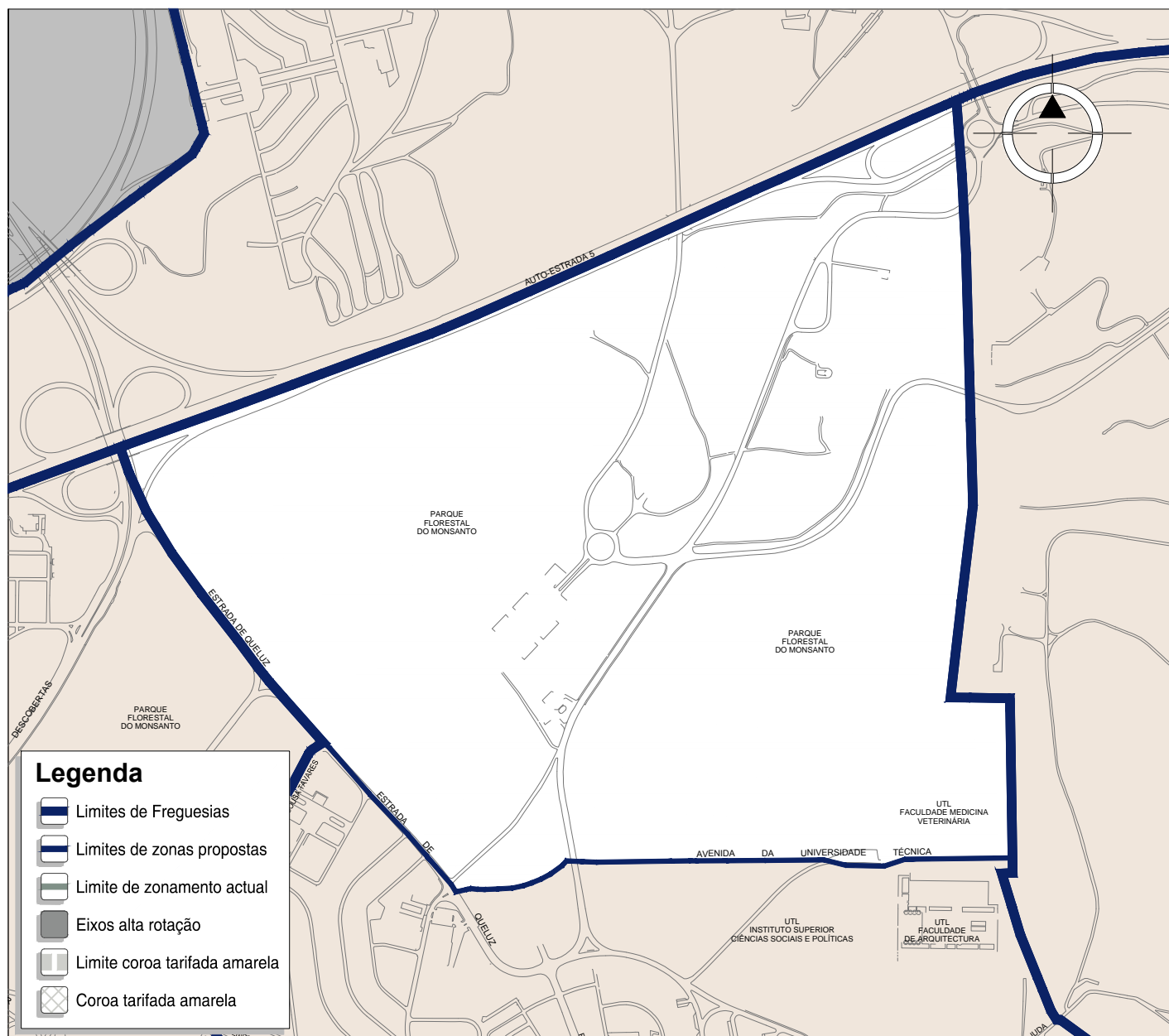
Lisboa, 17 de julho de 2017.

O Vereador

Manuel Salgado



114#01-2016 | dezembro



043#1-2017 | março

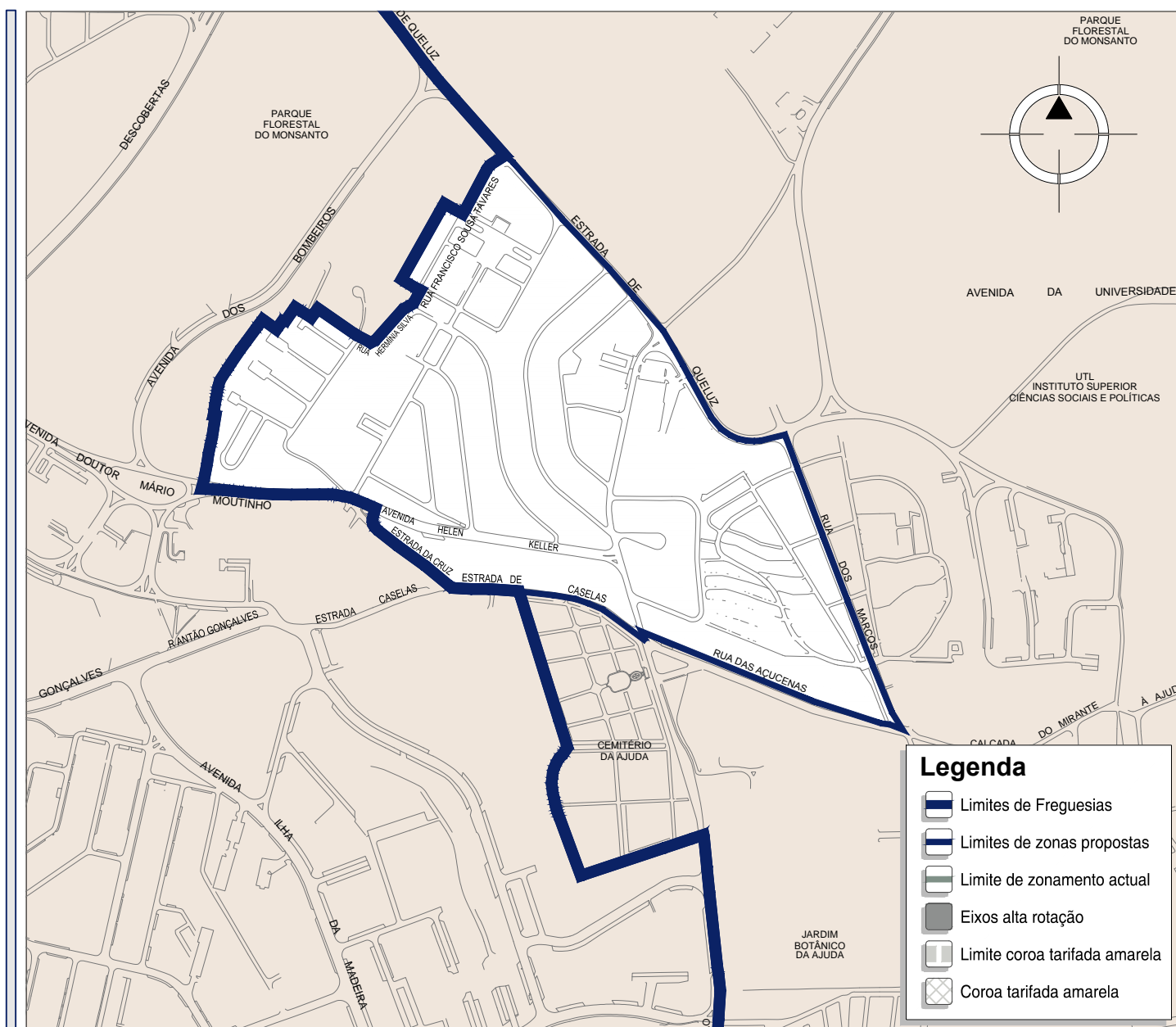
## Limites de Zona

-  **A Norte:**  
Limite de Freguesia e eixo da Auto-estrada 5
-  **A Sul:**  
Eixo da Avenida da Universidade Técnica
-  **A Nascente:**  
Limite de Freguesia
-  **A Poente:**  
Limite de Freguesia e eixo da Estrada de Queluz

## Horário de Funcionamento

De segunda a sexta-feira das 09 às 19 horas.

Fora dos limites horários fixados e aos domingos e feriados o estacionamento não está sujeito ao pagamento de qualquer taxa nem condicionado a qualquer limitação de permanência.



043#2-2017 | março

## Limites de Zona



**A Norte:**  
Eixo da Estrada de Queluz



**A Sul:**  
Limite de Freguesia, eixo da Avenida Helen Keller, eixo da Estrada da Cruz e eixo da Rua das Açucenas



**A Nascente:**  
Eixo da Rua dos Marcos

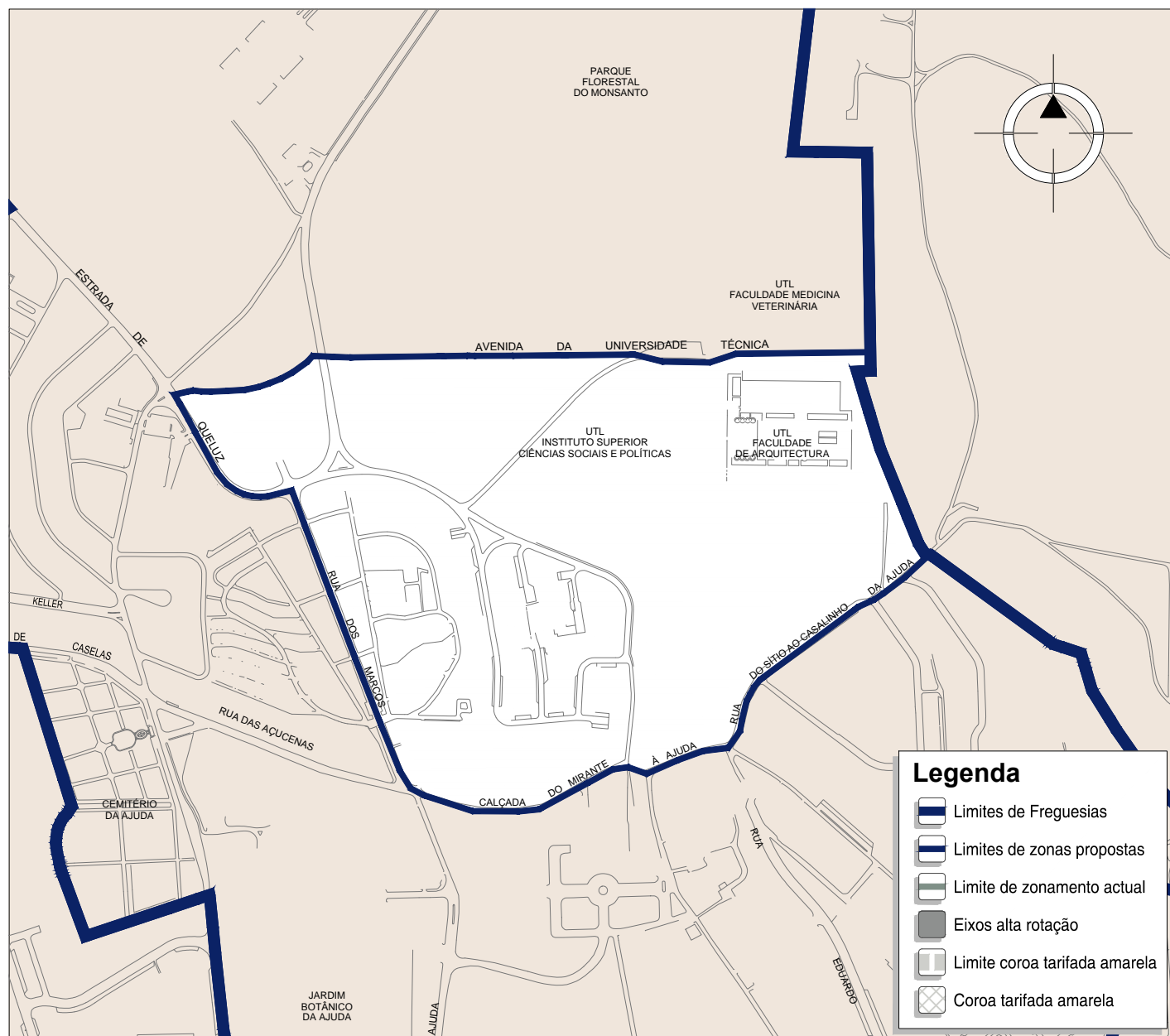


**A Poente:**  
Limite de Freguesia, eixo da Rua Hermínia Silva e eixo da Rua Francisco Sousa Tavares

## Horário de Funcionamento

De segunda a sexta-feira das 09 às 19 horas.

Fora dos limites horários fixados e aos domingos e feriados o estacionamento não está sujeito ao pagamento de qualquer taxa nem condicionado a qualquer limitação de permanência.



043#3-2017 | março

## Limites de Zona



**A Norte:**  
Eixo da Universidade Técnica



**A Sul:**  
Eixo da Calçada do Mirante à Ajuda e eixo da Rua do Sítio ao Casalinho da Ajuda



**A Nascente:**  
Limite de Freguesia

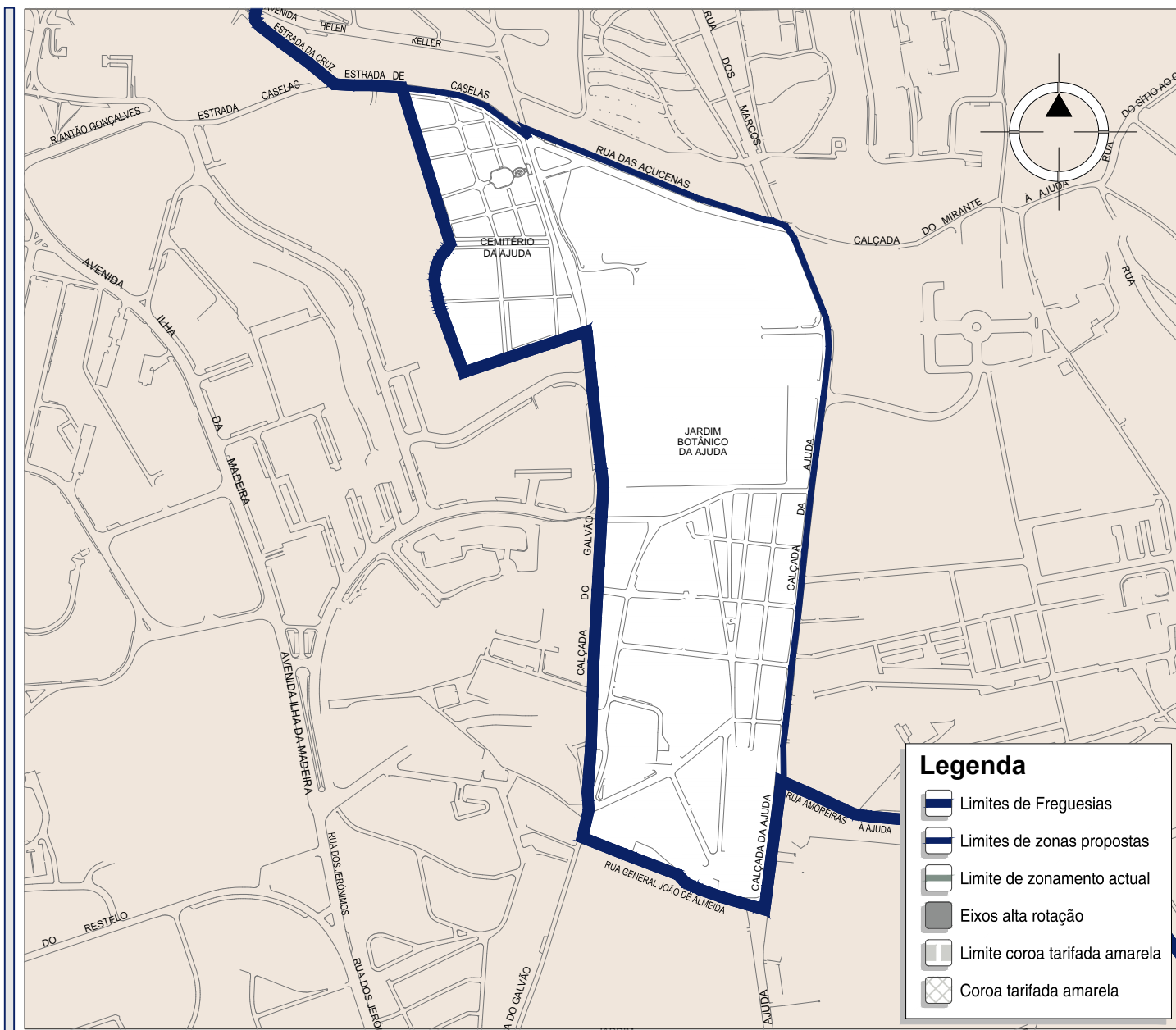


**A Poente:**  
Eixo da Estrada de Queluz e eixo da rua dos Marcos

## Horário de Funcionamento

De segunda a sexta-feira das 09 às 19 horas.

Fora dos limites horários fixados e aos domingos e feriados o estacionamento não está sujeito ao pagamento de qualquer taxa nem condicionado a qualquer limitação de permanência.



043#4-2017 | março

## Limites de Zona

- A Norte:**  
Limite de Freguesia, eixo da Estrada de Caselas e eixo da Rua das Acúceas
- A Sul:**  
Limite de Freguesia e eixo da Rua General João de Almeida
- A Nascente:**  
Limite de Freguesia e eixo da Calçada da Ajuda
- A Poente:**  
Limite de Freguesia, eixo da Calçada do Galvão e Cemitério da Ajuda

## Horário de Funcionamento

De segunda a sexta-feira das 09 às 19 horas.

Fora dos limites horários fixados e aos domingos e feriados o estacionamento não está sujeito ao pagamento de qualquer taxa nem condicionado a qualquer limitação de permanência.







**Câmara Municipal de Lisboa**  
Direção Municipal de Mobilidade e Transportes

## CONSULTA PÚBLICA

**Abertura do período de consulta pública prevista no artigo 6.º do Regulamento Geral de Estacionamento e Paragem na Via Pública, relativo à implementação das Zonas de Estacionamento de Duração Limitada n.ºs 08A, 08B, 08C, 08D, 08E, 08F, 08G, 08H, 08I, 08J e 08K na Freguesia de Belém.**

Torna-se público a abertura do período de consulta pública que antecede a implementação das Zonas de Estacionamento de Duração Limitada (adiante abreviadamente ZEDL) n.ºs 08A, 08B, 08C, 08D, 08E, 08F, 08G, 08H, 08I, 08J e 08K na Freguesia de Belém – nos termos da alínea a) do n.º 2 do artigo 6.º do Regulamento Geral de Estacionamento e Paragem na Via Pública da Cidade de Lisboa, Deliberação n.º 47/AM/2013, publicada no 1.º Suplemento ao Boletim Municipal n.º 1050, de 3 de Abril de 2014, alterado pela Deliberação n.º 247/AML/2016, publicada no Boletim Municipal, 2.º Suplemento, n.º 1180, de 29 de setembro e no Diário da República, 2.ª Série, n.º 194, de 10 de outubro de 2016.

Nos termos da citada disposição regulamentar, o período de consulta pública terá a duração de 15 dias úteis a contar da data de publicação desta informação no Boletim Municipal de Lisboa, num jornal de circulação regional e no sítio de Internet da EMEL, contando para o efeito a data da última das publicações.

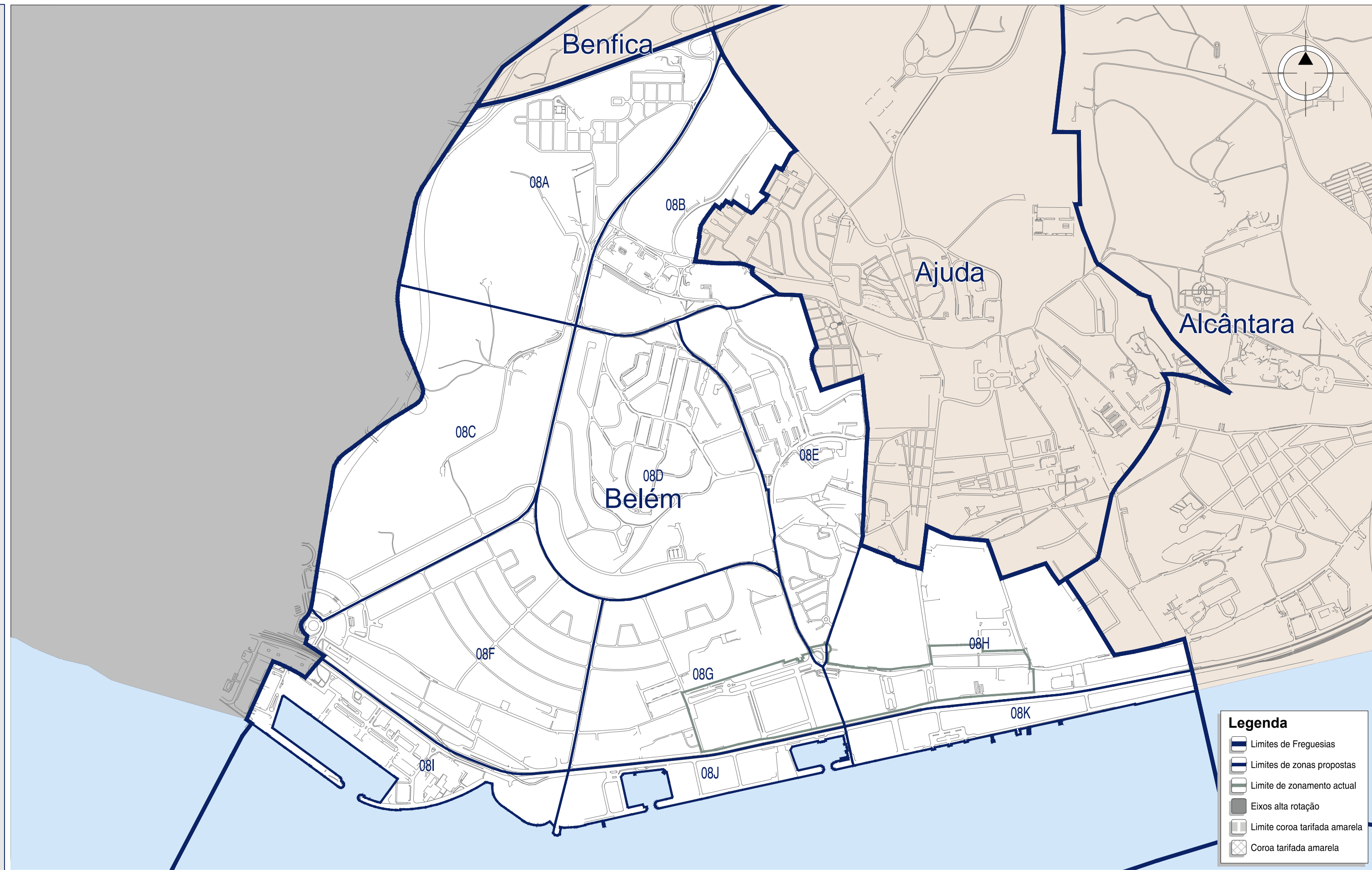
Durante este período os interessados podem formular por escrito observações ou sugestões sobre a implementação das ZEDL acima identificadas, que devem ser remetidas para o endereço eletrónico [consulta publica.belem@emel.pt](mailto:consulta publica.belem@emel.pt) ou por correio postal para Alameda das Linhas de Torres n.º 198/200, 1769-032 Lisboa.

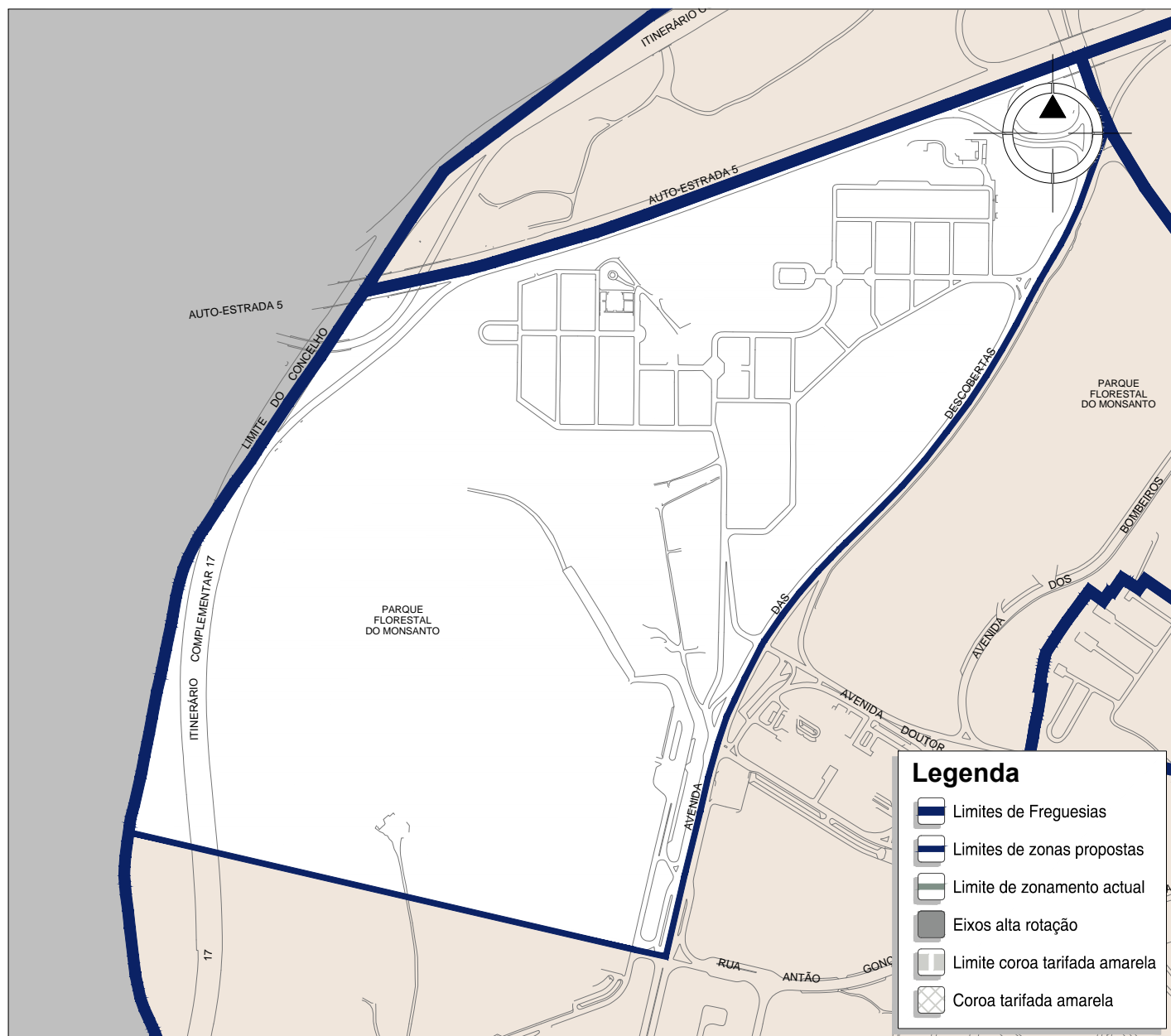
Os documentos respeitantes à implementação das ZEDL identificadas podem ser consultados nos sítios eletrónicos: [www.emel.pt](http://www.emel.pt) e [www.cm-lisboa.pt/participar/lisboa-em-debate](http://www.cm-lisboa.pt/participar/lisboa-em-debate).

Lisboa, 27 de julho de 2017.

O Vereador

Manuel Salgado





044#1-2017 | março

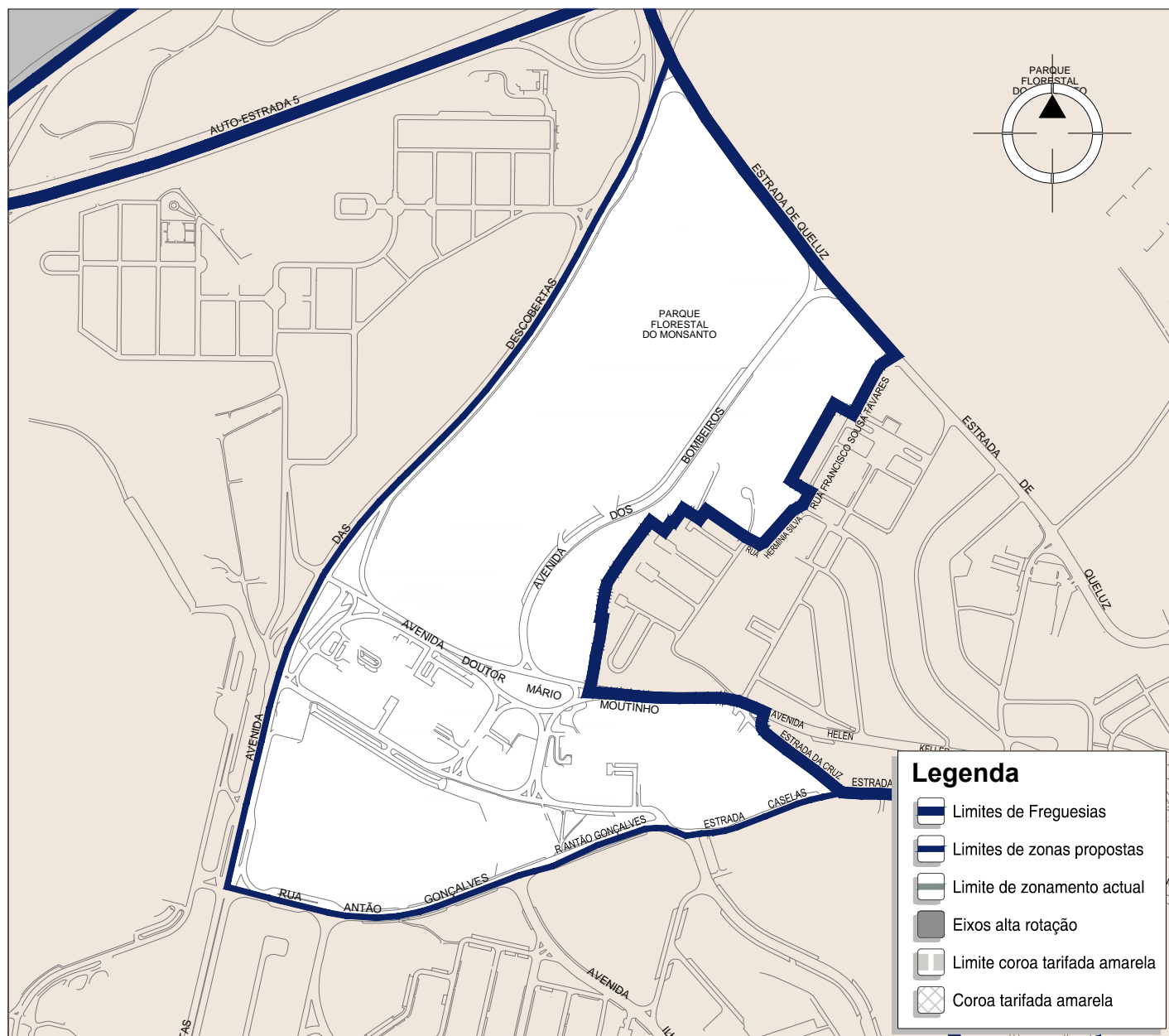
## Limites de Zona

- A Norte:**  
Limite de Freguesia e eixo da Auto-estrada 5
- A Sul:**  
Prolongamento do eixo da Rua Antão Gonçalves
- A Nascente:**  
Eixo da Avenida das Descobertas
- A Poente:**  
Limite do Concelho de Lisboa e Limite de Freguesia

## Horário de Funcionamento

De segunda a sexta-feira das 09 às 19 horas.

Fora dos limites horários fixados e aos domingos e feriados o estacionamento não está sujeito ao pagamento de qualquer taxa nem condicionado a qualquer limitação de permanência.



044#2-2017 | março

## Limites de Zona



**A Norte:**  
Eixo da Estrada de Queluz



**A Sul:**  
Eixo da Rua Antão Gonçalves e eixo da Estrada de Caselas



**A Nascente:**  
Eixo da Rua Francisco Sousa Tavares, eixo da Rua Hermínia Silva, eixo da Avenida Doutor Mário Moutinho, eixo da Avenida Helen Keller e eixo da Estrada da Cruz

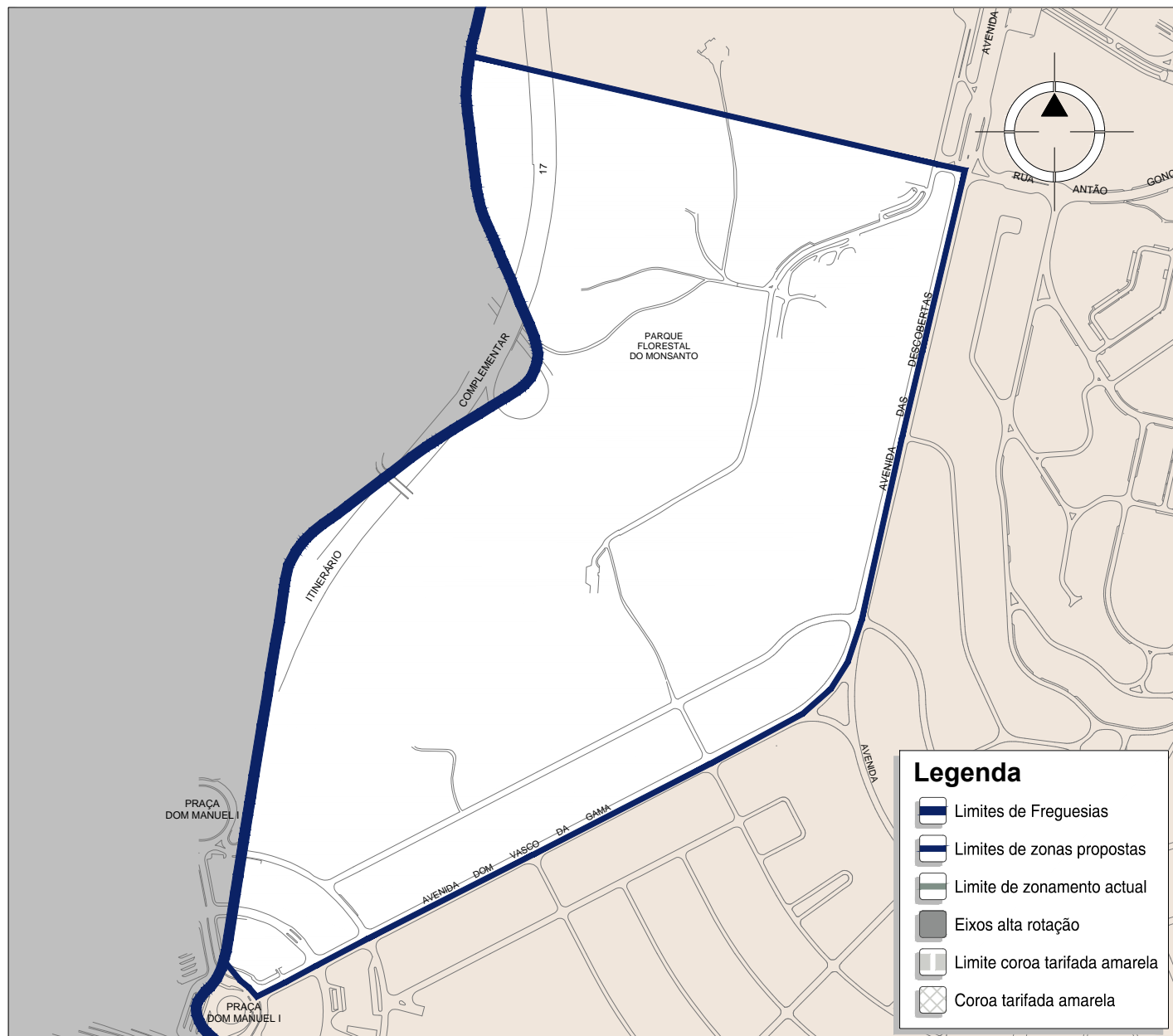


**A Poente:**  
Eixo da Avenida das Descobertas

## Horário de Funcionamento

De segunda a sexta-feira das 09 às 19 horas.

Fora dos limites horários fixados e aos domingos e feriados o estacionamento não está sujeito ao pagamento de qualquer taxa nem condicionado a qualquer limitação de permanência.



044#3-2017 | março

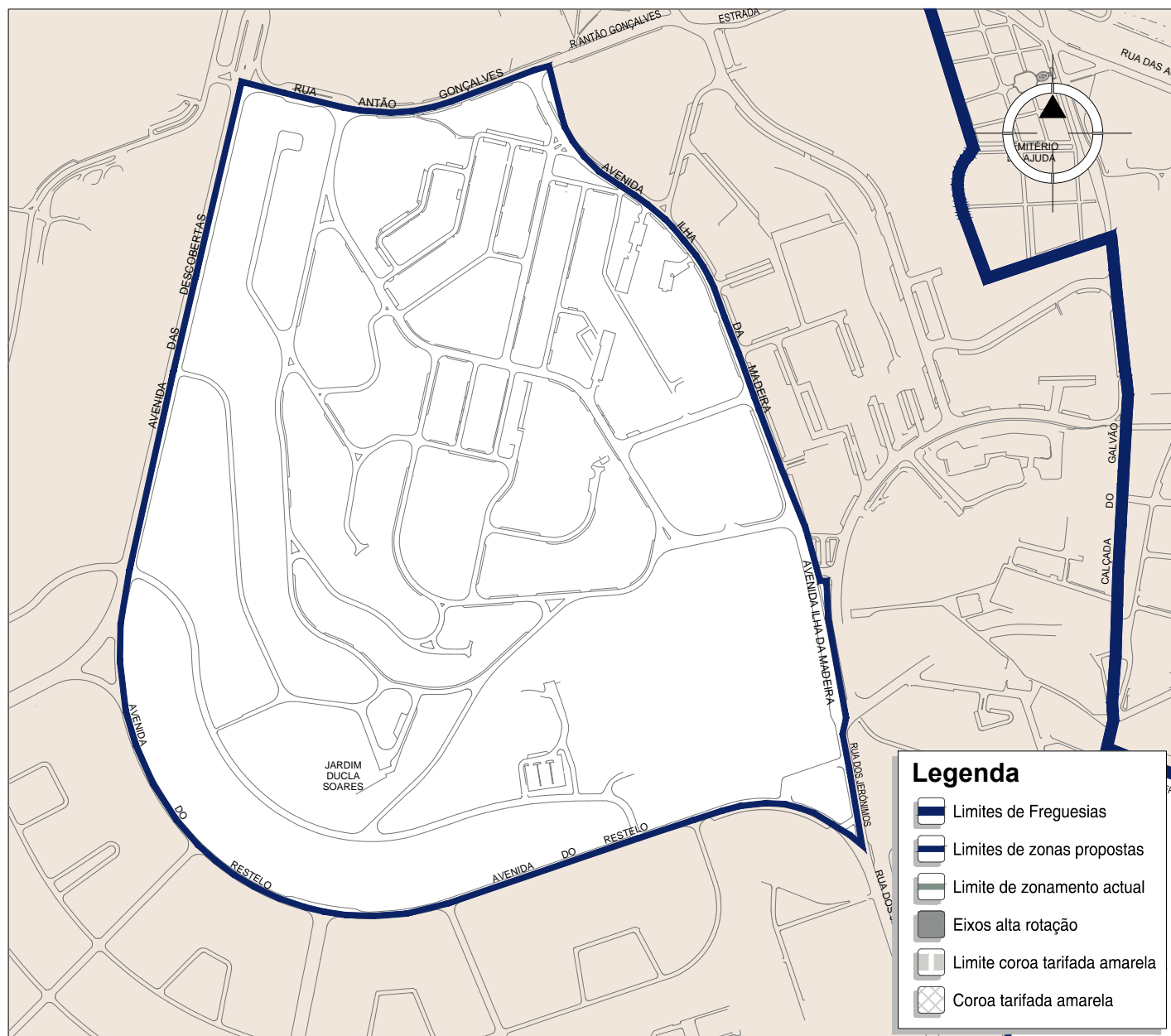
## Limites de Zona

- A Norte:**  
Prolongamento do eixo da Rua Antão Gonçalves
- A Sul:**  
Eixo da Avenida Dom Vasco da Gama e Praça Dom Manuel I, que não está incluída
- A Nascente:**  
Eixo da Avenida das Descobertas
- A Poente:**  
Limite do Concelho de Lisboa e Limite de Freguesia

## Horário de Funcionamento

De segunda a sexta-feira das 09 às 19 horas.

Fora dos limites horários fixados e aos domingos e feriados o estacionamento não está sujeito ao pagamento de qualquer taxa nem condicionado a qualquer limitação de permanência.



044#4-2017 | março

## Limites de Zona



**A Norte:**  
Eixo da Rua Antão Gonçalves



**A Sul:**  
Avenida do Restelo



**A Nascente:**  
Eixo da Avenida Ilha da Madeira e eixo da Rua dos Jerónimos

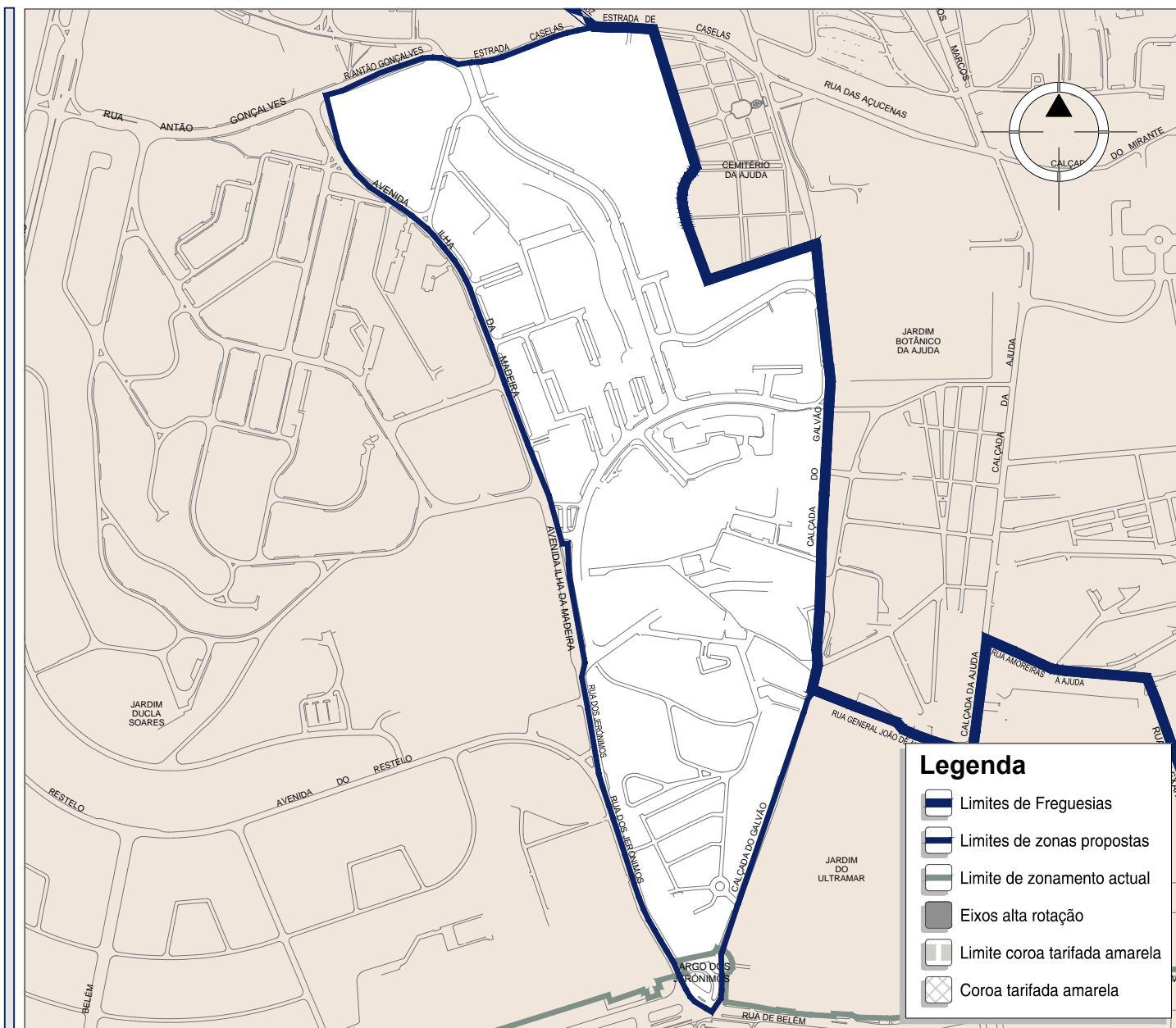


**A Poente:**  
Avenida das Descobertas

## Horário de Funcionamento





De segunda a sexta-feira das 09 às 19 horas.

Fora dos limites horários fixados e aos domingos e feriados o estacionamento não está sujeito ao pagamento de qualquer taxa nem condicionado a qualquer limitação de permanência.



044#5-2017 | março

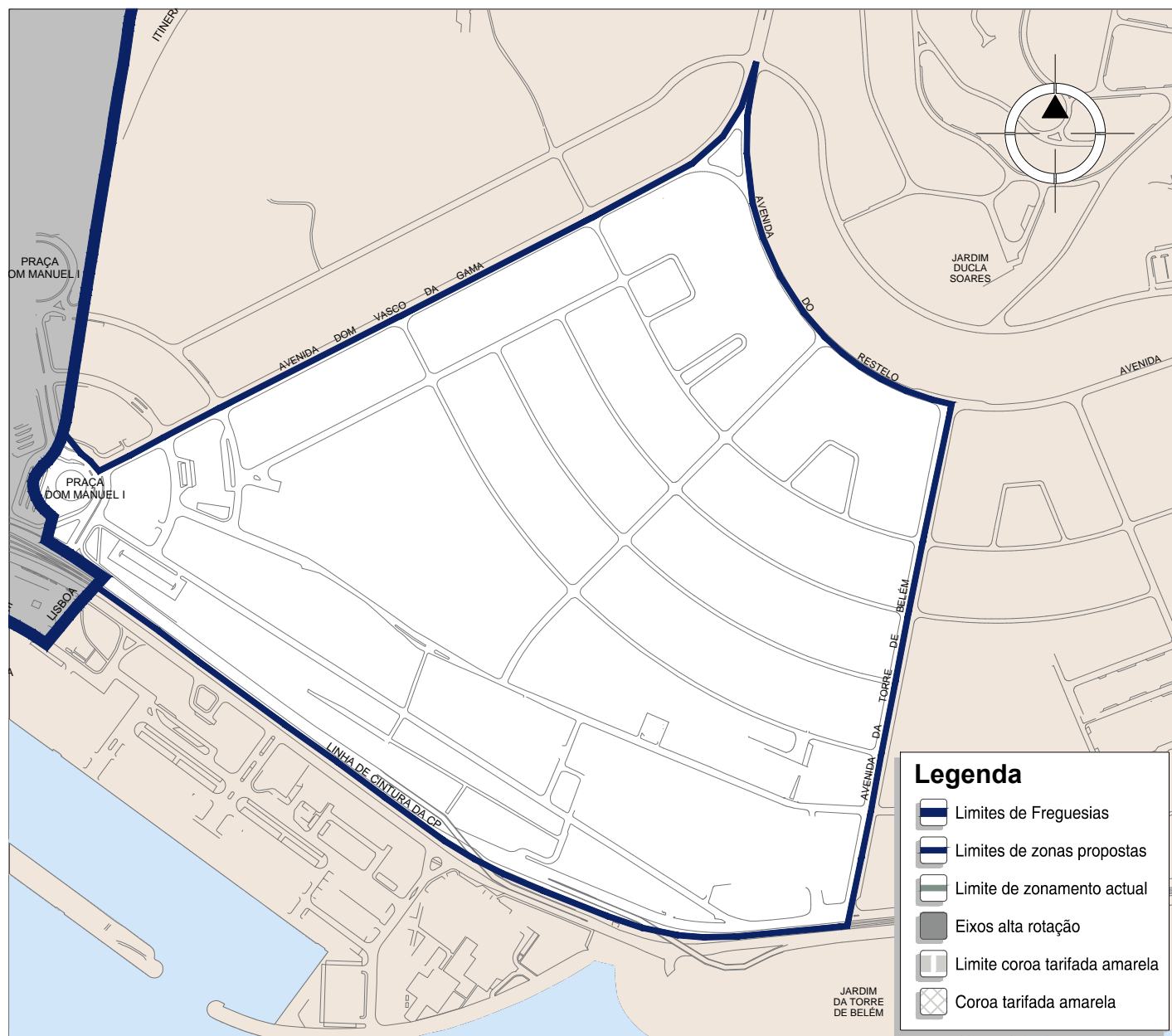
## Limites de Zona

-  **A Norte:**  
Limite de Freguesia, eixo da Rua Antão Gonçalves e eixo da Estrada de Caselas
-  **A Sul:**  
Largo dos Jerónimos
-  **A Nascente:**  
Limite de Freguesia, eixo da Calçada do Galvão e Cemitério da Ajuda, que não está incluído
-  **A Poente:**  
Eixo da Avenida Ilha da Madeira e eixo da Rua dos Jerónimos

## Horário de Funcionamento

De segunda a sexta-feira das 09 às 19 horas.

Fora dos limites horários fixados e aos domingos e feriados o estacionamento não está sujeito ao pagamento de qualquer taxa nem condicionado a qualquer limitação de permanência.



044#6-2017 | março

## Limites de Zona



**A Norte:**  
Eixo da Avenida do Restelo



**A Sul:**  
Eixo da Linha de Cintura da CP



**A Nascente:**  
Eixo da Avenida da Torre de Belém

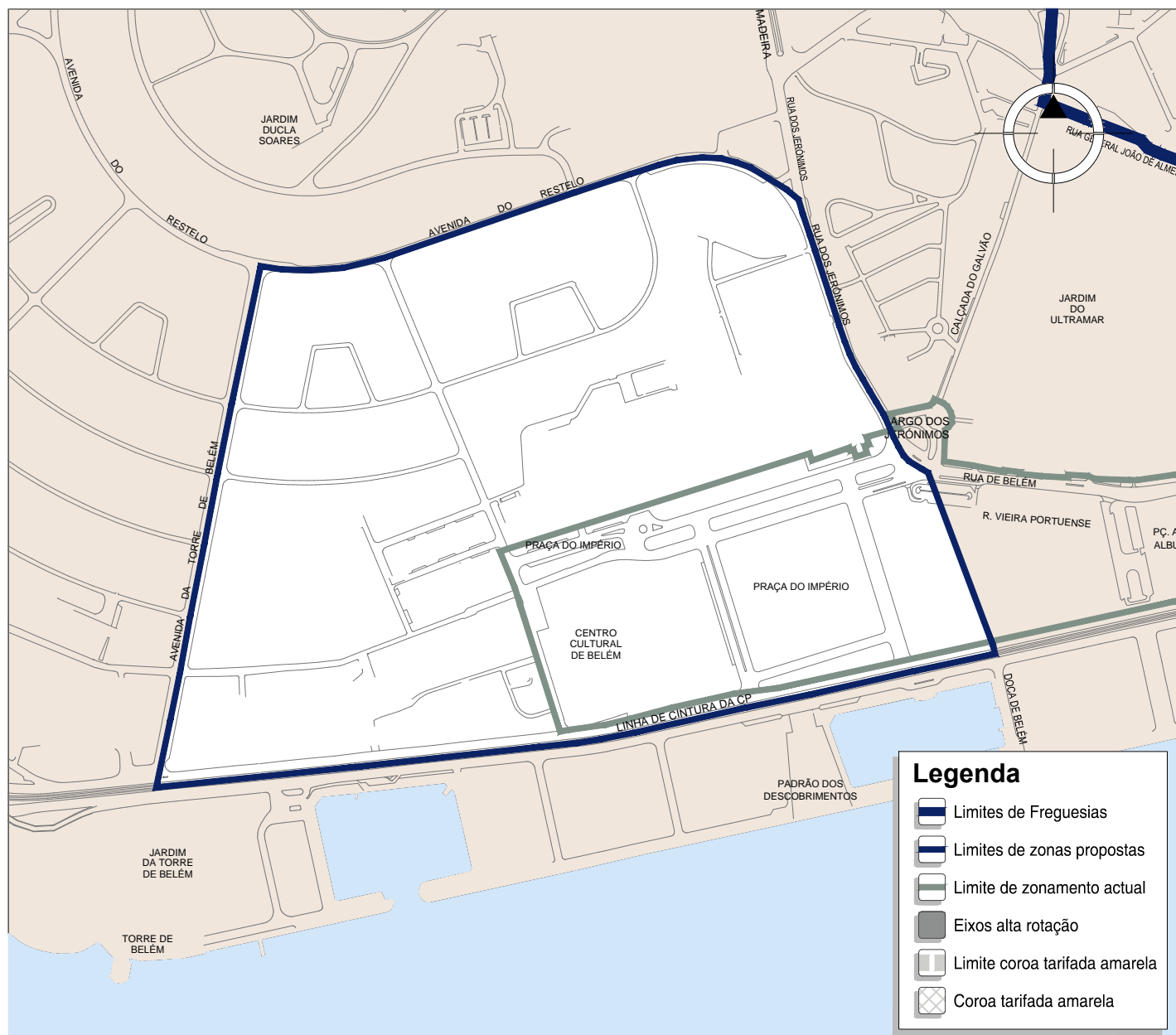


**A Poente:**  
Limite do Concelho de Lisboa, Limite de Freguesia,  
Praça Dom Manuel I e eixo da Avenida Dom Vasco da  
Gama

## Horário de Funcionamento

De segunda a sexta-feira das 09 às 19 horas.

Fora dos limites horários fixados e aos domingos e feriados o estacionamento não está sujeito ao pagamento de qualquer taxa nem condicionado a qualquer limitação de permanência.



044#7-2017 | março

## Limites de Zona



**A Norte:**  
Eixo da Avenida do Restelo



**A Sul:**  
Eixo da Linha de Cintura da CP



**A Nascente:**  
Eixo da Rua dos Jerónimos e Largo dos Jerónimos, que não está incluído



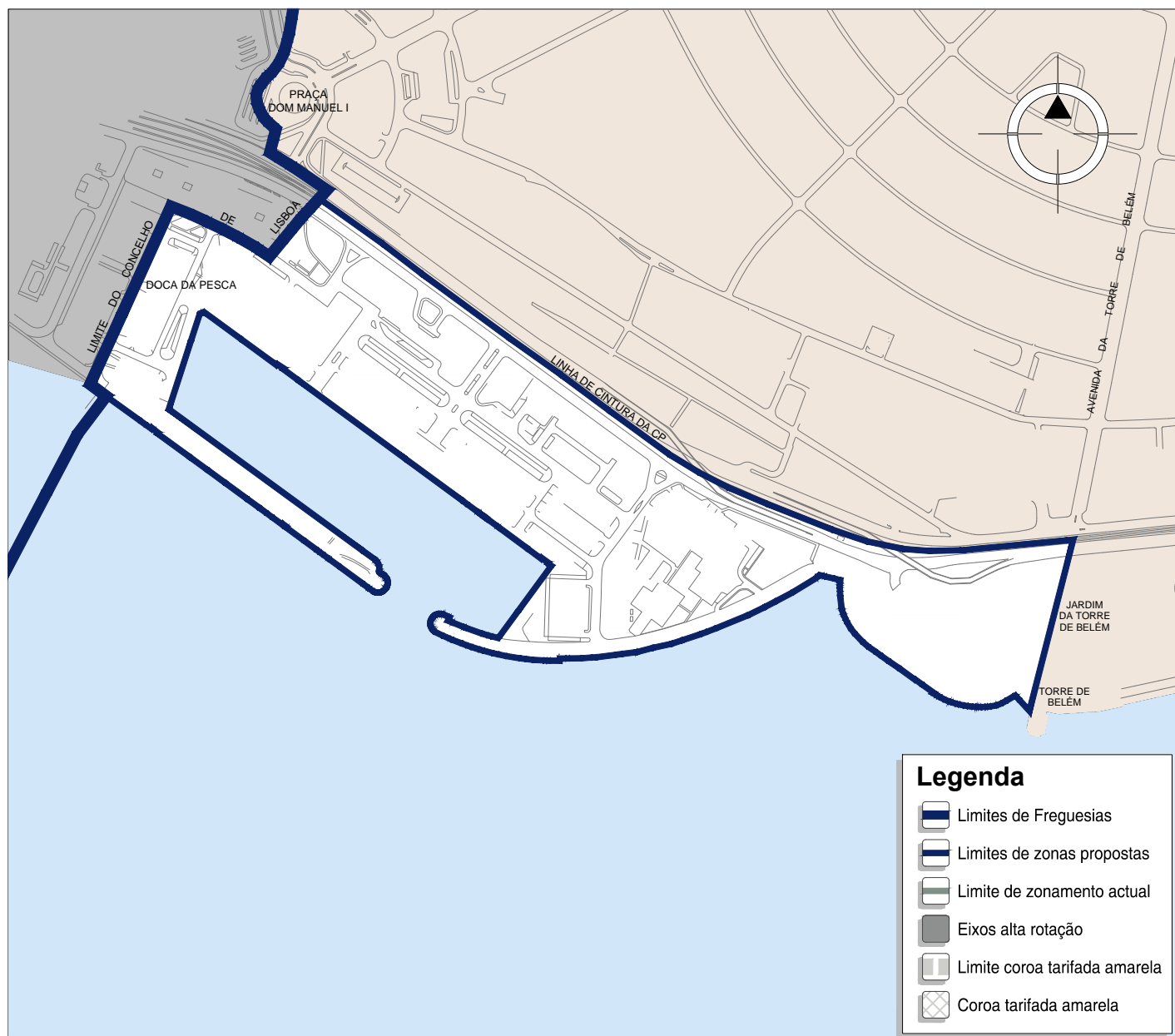
**A Poente:**  
Eixo da Avenida da Torre de Belém

## Horário de Funcionamento

De segunda a sexta-feira das 09 às 19 horas.

Fora dos limites horários fixados e aos domingos e feriados o estacionamento não está sujeito ao pagamento de qualquer taxa nem condicionado a qualquer limitação de permanência.





### Legenda

- Limites de Freguesias
- Limites de zonas propostas
- Limite de zonamento actual
- Eixos alta rotação
- Limite coroa tarifada amarela
- Coroa tarifada amarela

044#9-2017 | março

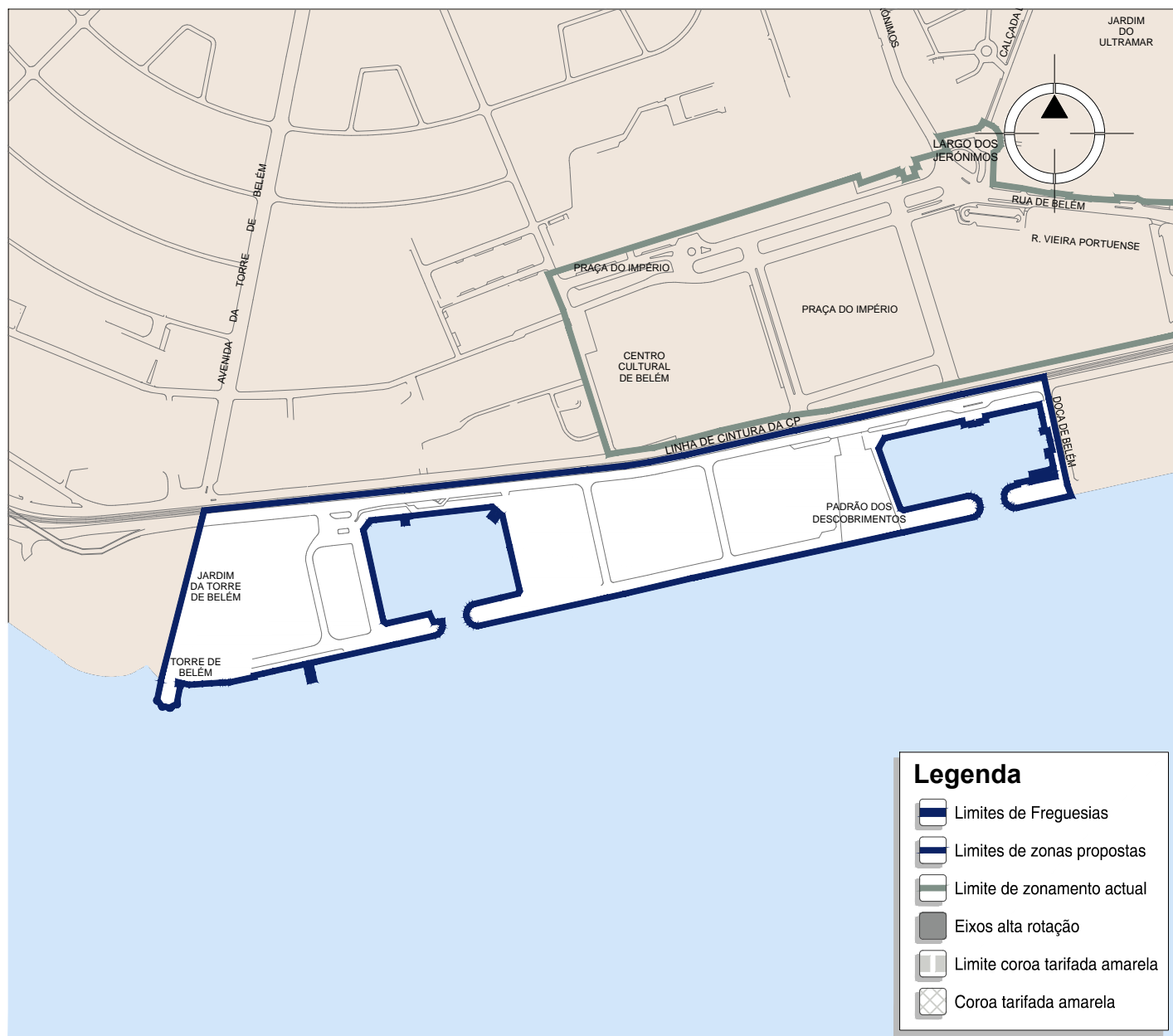
## Limites de Zona

- A Norte:**  
Eixo da Linha de Cintura da CP
- A Sul:**  
Rio Tejo
- A Nascente:**  
Prolongamento do eixo da Avenida da Torre de Belém
- A Poente:**  
Limite do Concelho de Lisboa e Limite de Freguesia

## Horário de Funcionamento

De segunda a sexta-feira das 09 às 19 horas.

Fora dos limites horários fixados e aos domingos e feriados o estacionamento não está sujeito ao pagamento de qualquer taxa nem condicionado a qualquer limitação de permanência.



044#10-2017 | março

## Limites de Zona



**A Norte:**  
Eixo da Linha de Cintura da CP



**A Sul:**  
Rio Tejo



**A Nascente:**  
Doca de Belém

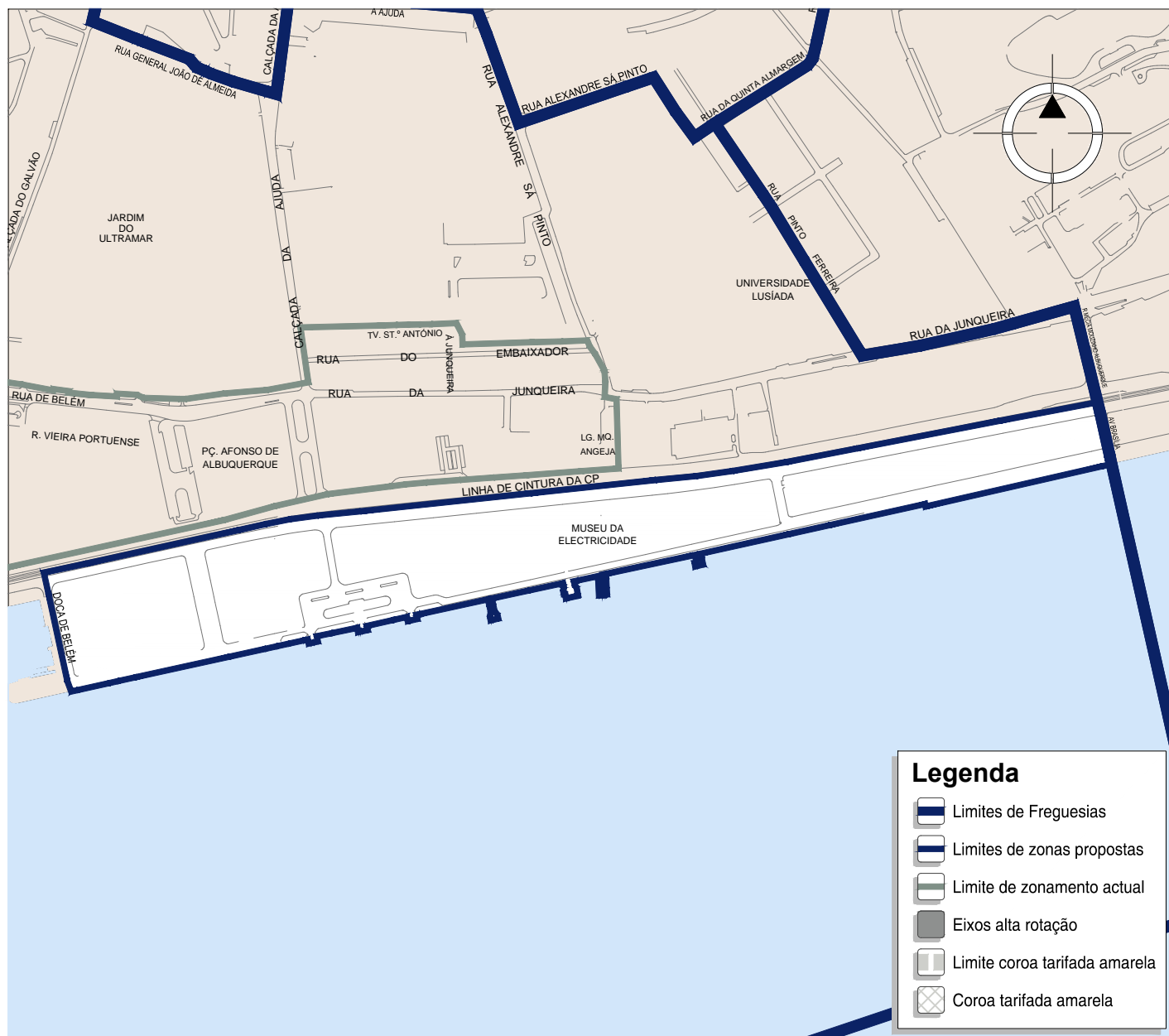


**A Poente:**  
Prolongamento do eixo da Avenida de Torre de Belém

## Horário de Funcionamento

De segunda a sexta-feira das 09 às 19 horas.

Fora dos limites horários fixados e aos domingos e feriados o estacionamento não está sujeito ao pagamento de qualquer taxa nem condicionado a qualquer limitação de permanência.



### Legenda

- Limites de Freguesias
- Limites de zonas propostas
- Limite de zonamento actual
- Eixos alta rotação
- Limite coroa tarifada amarela
- Coroa tarifada amarela

044#11-2017 | março

## Limites de Zona



### A Norte:

Eixo da Linha de Cintura da CP



### A Sul:

Rio Tejo



### A Nascente:

Limite de Freguesia e prolongamento do eixo da Rua Mécia Mouzinho de Albuquerque



### A Poente:

Doca de Belém, que não está incluída

## Horário de Funcionamento

De segunda a sexta-feira das 09 às 19 horas.

Fora dos limites horários fixados e aos domingos e feriados o estacionamento não está sujeito ao pagamento de qualquer taxa nem condicionado a qualquer limitação de permanência.