



Câmara Municipal de Lisboa
Direção Municipal de Mobilidade e Transportes

CONSULTA PÚBLICA

Abertura do período de consulta pública prevista no artigo 6.º do Regulamento Geral de Estacionamento e Paragem na Via Pública, relativo à implementação das Zonas de Estacionamento de Duração Limitada n.ºs 11A, 11B, 11C, 11D, 11E, 11F, 11G e 11H e 11I, na Freguesia de Campolide.

Torna-se público a abertura do período de consulta pública que antecede a implementação das Zonas de Estacionamento de Duração Limitada (adiante abreviadamente ZEDL) n.ºs 11A, 11B, 11C, 11D, 11E, 11F, 11G e 11H e 11I, na Freguesia de Campolide – nos termos da alínea a) do n.º 2 do artigo 6.º do Regulamento Geral de Estacionamento e Paragem na Via Pública da Cidade de Lisboa, Deliberação n.º 47/AM/2013, publicada no 1.º Suplemento ao Boletim Municipal n.º 1050, de 3 de Abril de 2014, alterado pela Deliberação n.º 247/AML/2016, publicada no Boletim Municipal, 2.º Suplemento, n.º 1180, de 29 de setembro e no Diário da República, 2.ª Série, n.º 194, de 10 de outubro de 2016.

Nos termos da citada disposição regulamentar, o período de consulta pública terá a duração de 15 dias úteis a contar da data de publicação desta informação no Boletim Municipal de Lisboa, num jornal de circulação regional e no sítio de Internet da EMEL, contando para o efeito a data da última das publicações.

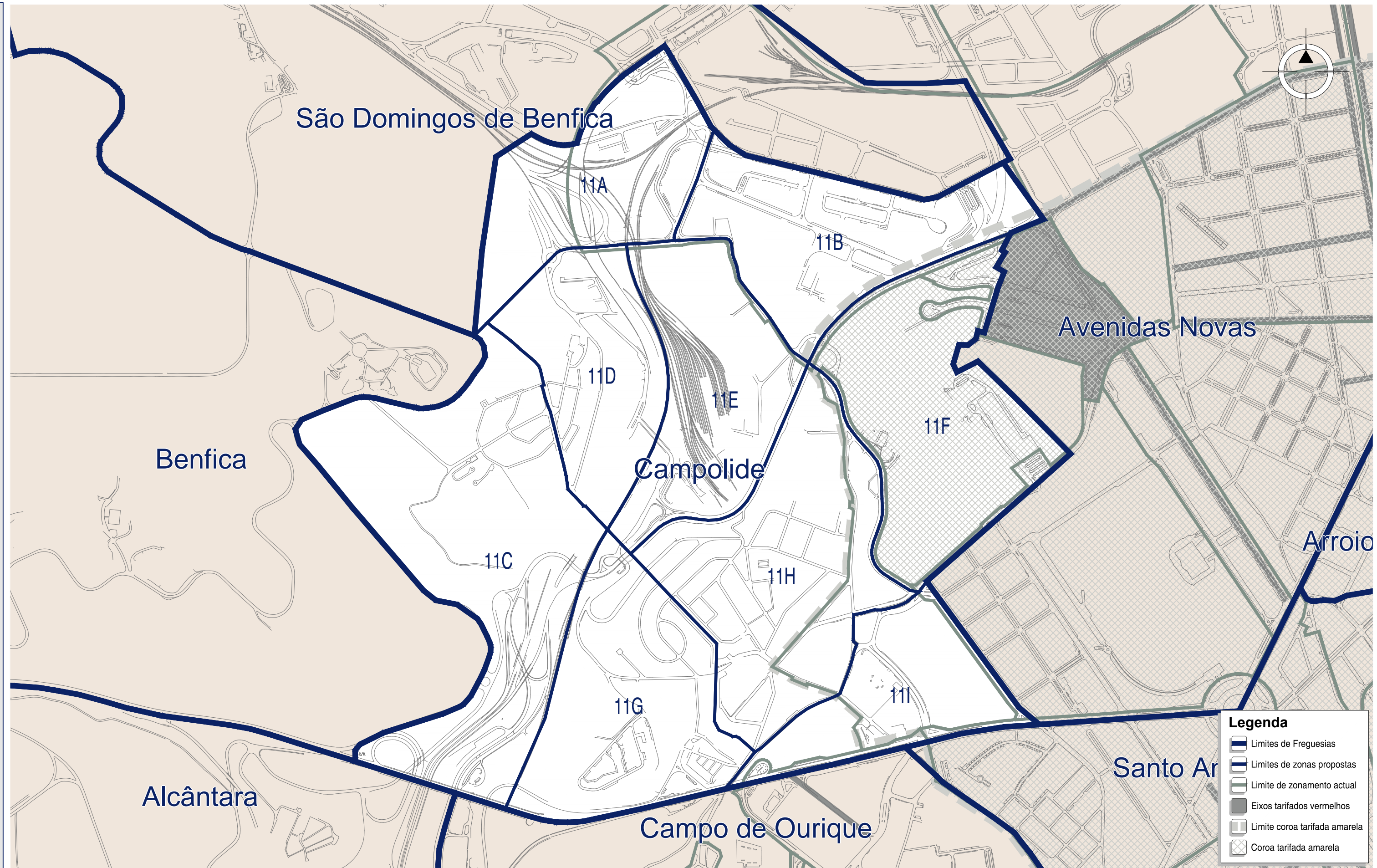
Durante este período os interessados podem formular por escrito observações ou sugestões sobre a implementação das ZEDL acima identificadas, que devem ser remetidas para o endereço eletrónico consulta.publica.campolide@emel.pt ou por correio postal para Alameda das Linhas de Torres n.º 198/200, 1769-032 Lisboa.

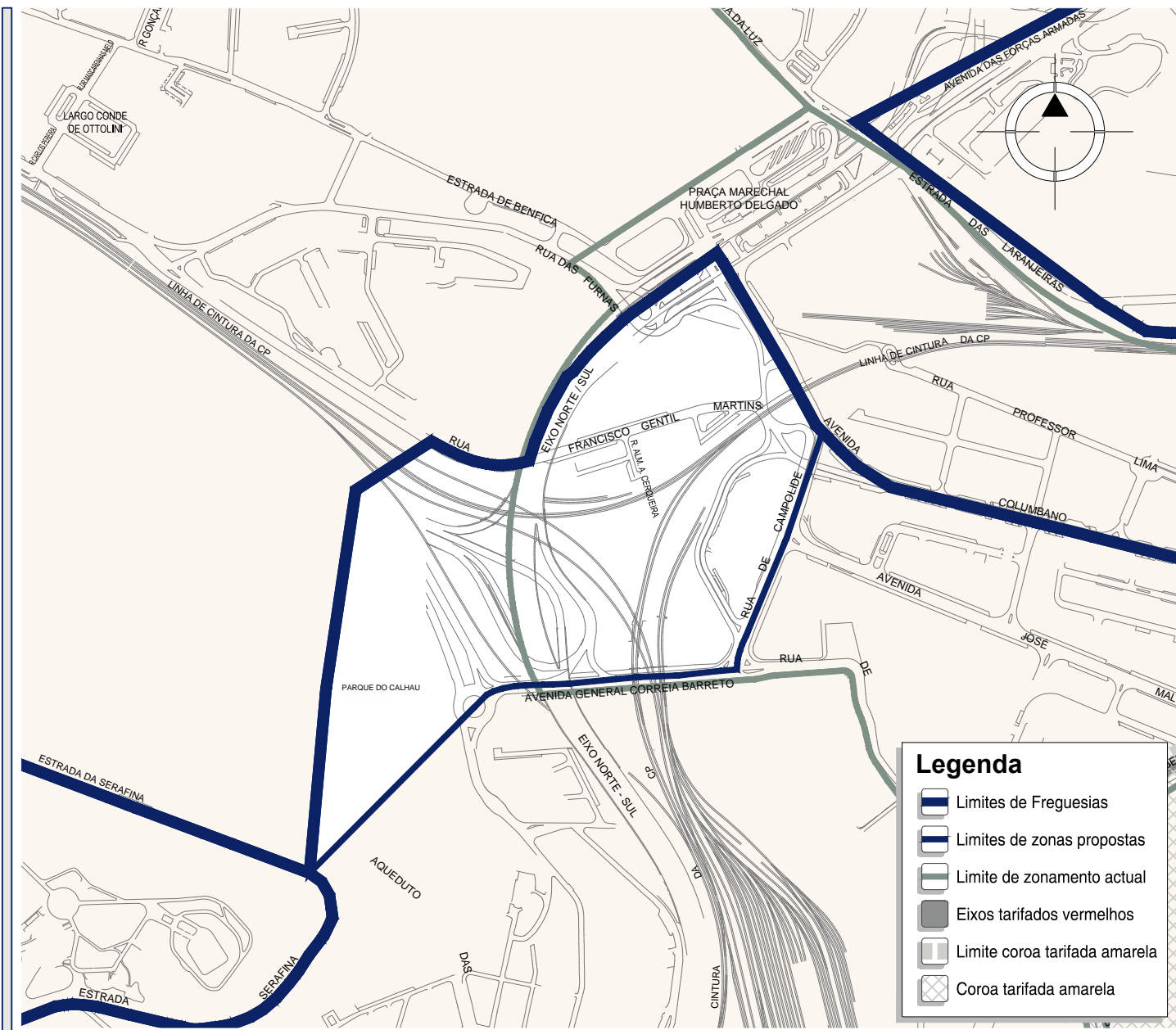
Os documentos respeitantes à implementação das ZEDL identificadas podem ser consultados nos sítios eletrónicos: www.emel.pt e www.cm-lisboa.pt/participar/lisboa-em-debate.

Lisboa, 26 de maio de 2017.

O Vereador

Manuel Salgado





015#1 R1-2017 | janeiro

Limites de Zona



A Norte:
Limite de Freguesia, Eixo Norte Sul



A Sul:
Eixo da Avenida General Correia Barreto



A Nascente:
Eixo da Rua de Campolide



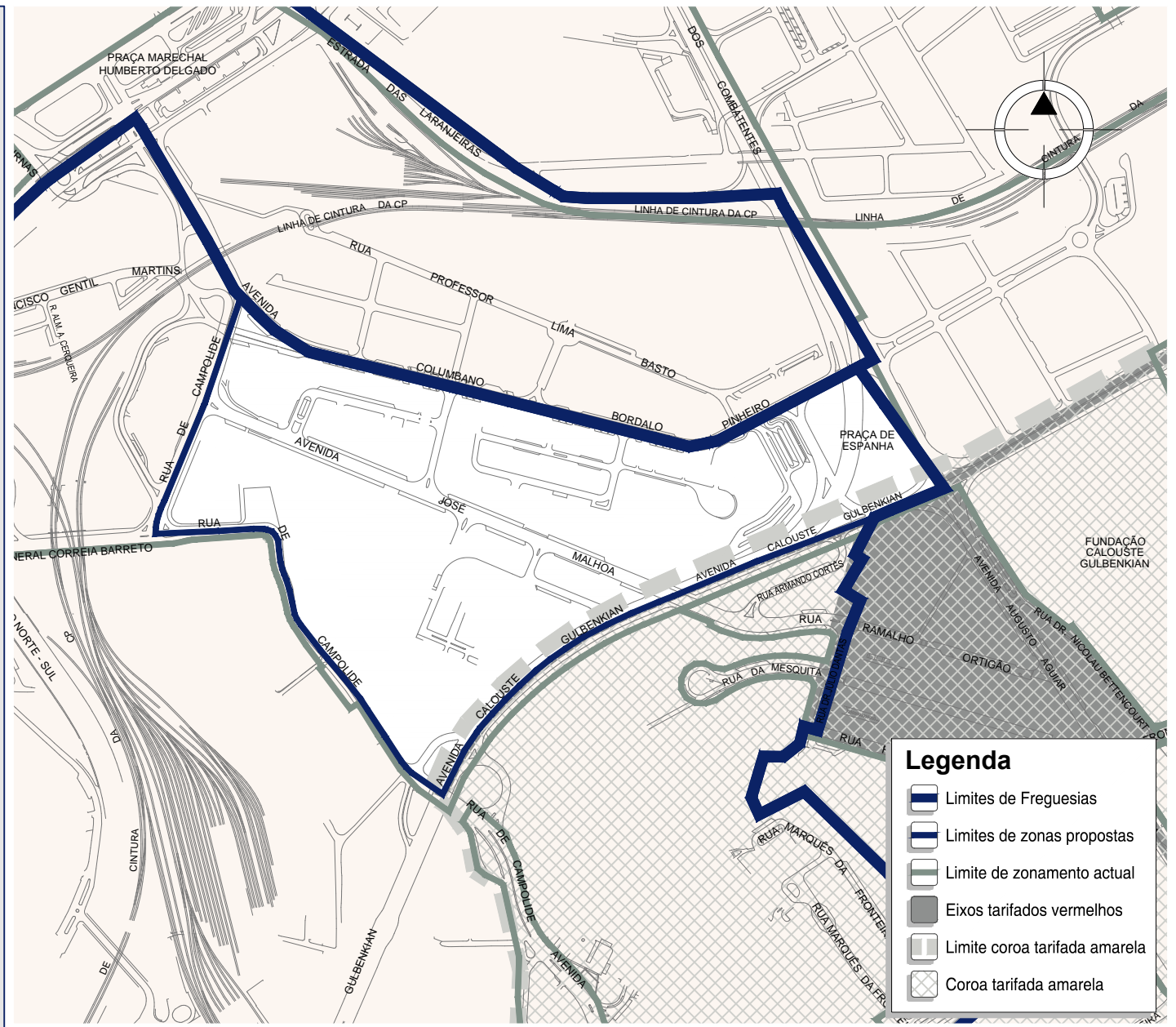
A Poente:
Limite de Freguesia

Horário de Funcionamento

De segunda a sexta-feira das 09 à 01 horas do dia seguinte e sábado das 09 às 13 horas

Restantes arruamentos,
De segunda a sexta-feira das 09 às 19 horas

Fora dos limites horários fixados e aos domingos e feriados o estacionamento não está sujeito ao pagamento de qualquer taxa nem condicionado a qualquer limitação de permanência



015#2 R1-2017 | janeiro

Limites de Zona



A Norte:

Limite de Freguesia, eixo da Avenida Columbano Bordalo Pinheiro



A Sul:

Avenida Calouste Gulbenkian



A Nascente:

Limite de Freguesia, Praça de Espanha



A Poente:

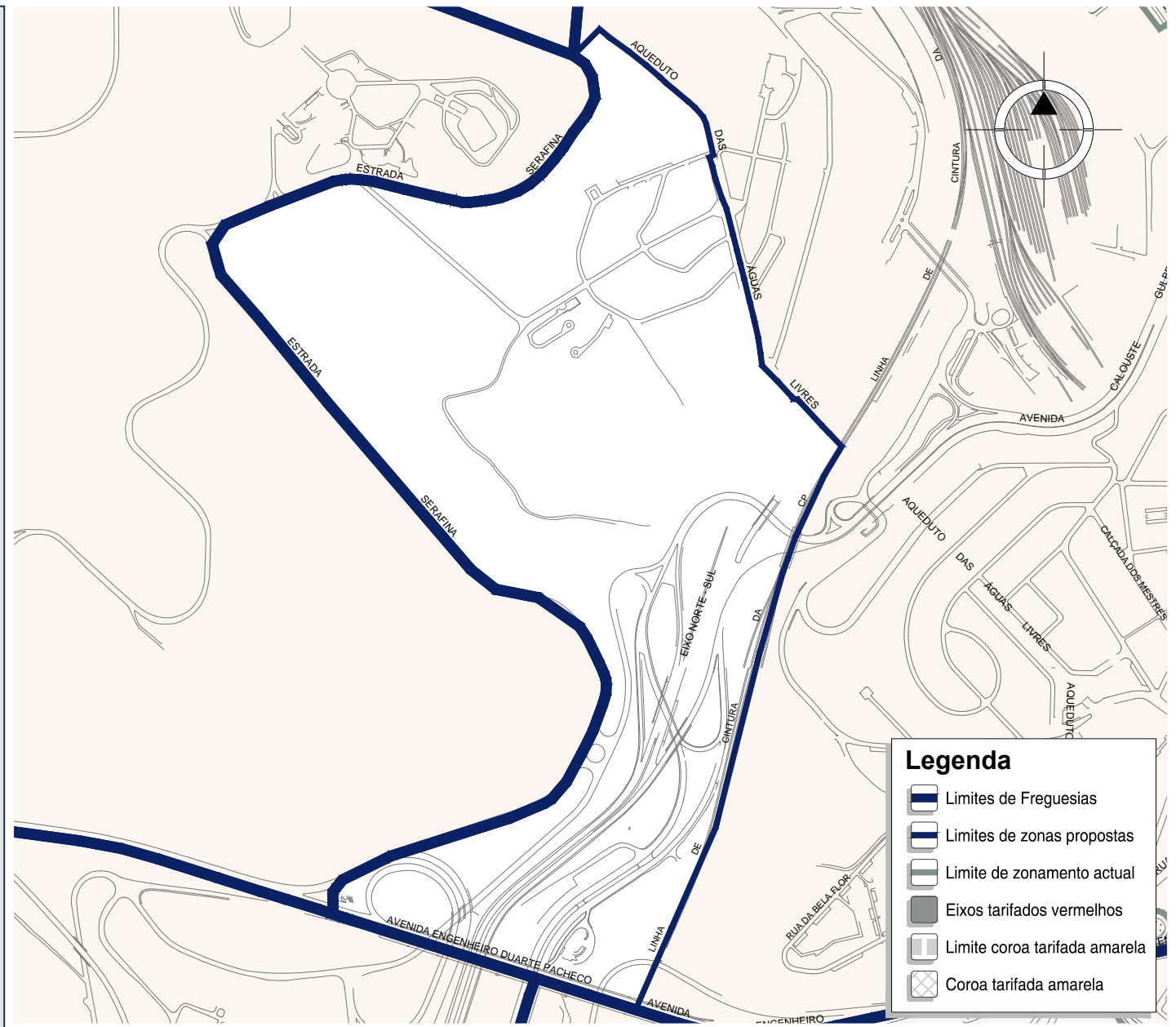
Eixo da Rua de Campolide

Horário de Funcionamento

De segunda a sexta-feira das 09 à 01 horas do dia seguinte e sábado das 09 às 13 horas





Restantes arruamentos,
De segunda a sexta-feira das 09 às 19 horas

Fora dos limites horários fixados e aos domingos e feriados o estacionamento não está sujeito ao pagamento de qualquer taxa nem condicionado a qualquer limitação de permanência





015#3 R1-2017 | janeiro

Limites de Zona

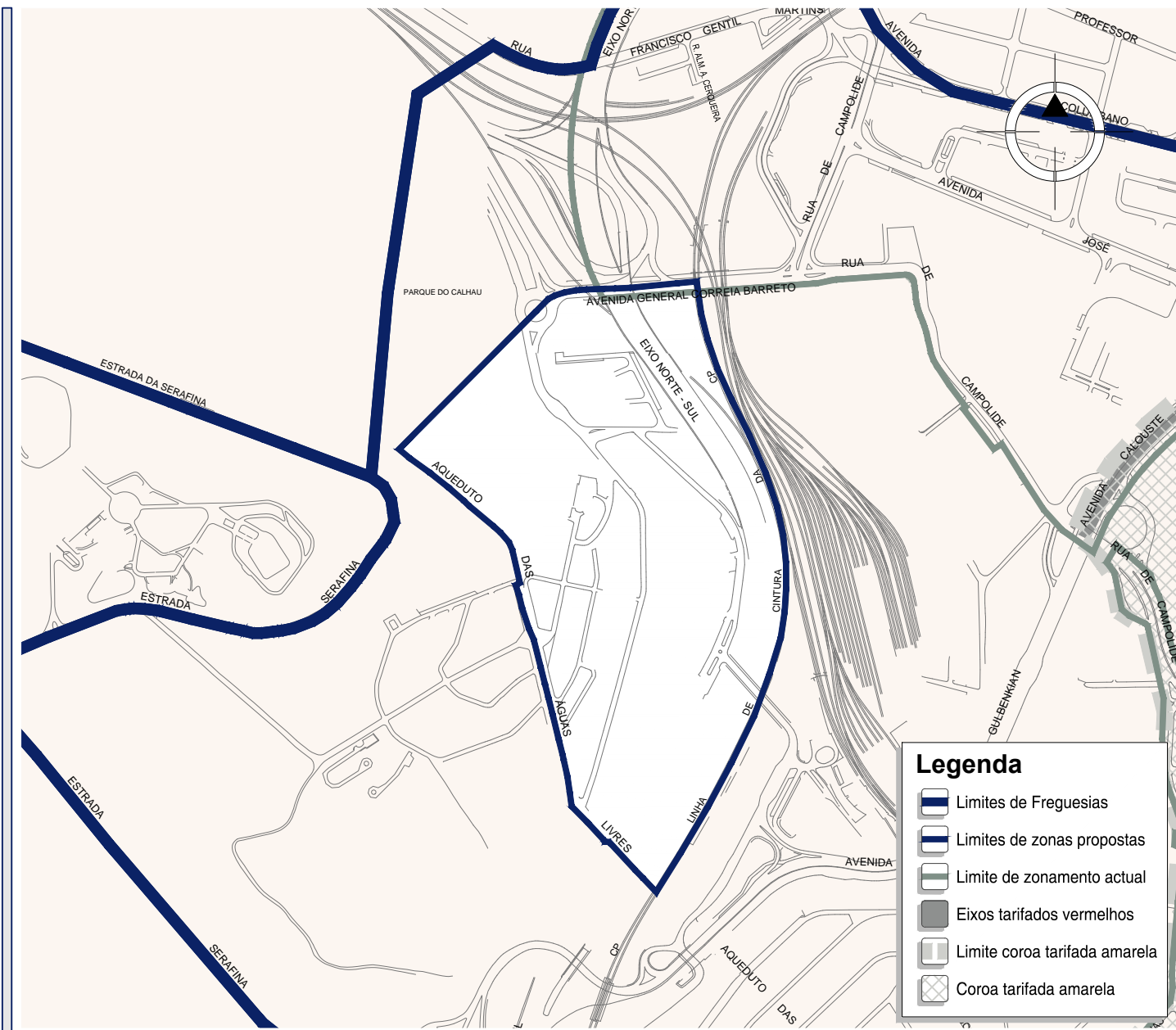
- 
A Norte:
 Limite de Freguesia, eixo da Estrada da Serafina e Aqueduto das Águas Livres
- 
A Sul:
 Limite de Freguesia, eixo Avenida Engenheiro Duarte Pacheco
- 
A Nascente:
 Eixo da Linha de Cintura da CP
- 
A Poente:
 Limite de Freguesia, eixo da Estrada da Serafina

Horário de Funcionamento

 De segunda a sexta-feira das 09 às 01 horas do dia seguinte e sábado das 09 às 13 horas

 Restantes arruamentos,
De segunda a sexta-feira das 09 às 19 horas

Fora dos limites horários fixados e aos domingos e feriados o estacionamento não está sujeito ao pagamento de qualquer taxa nem condicionado a qualquer limitação de permanência



015#4 R1-2017 | janeiro

Limites de Zona



A Norte:
Eixo da Avenida General Correia Barreto



A Sul:
Aqueduto das Águas Livres



A Nascente:
Eixo da Linha de Cintura da CP



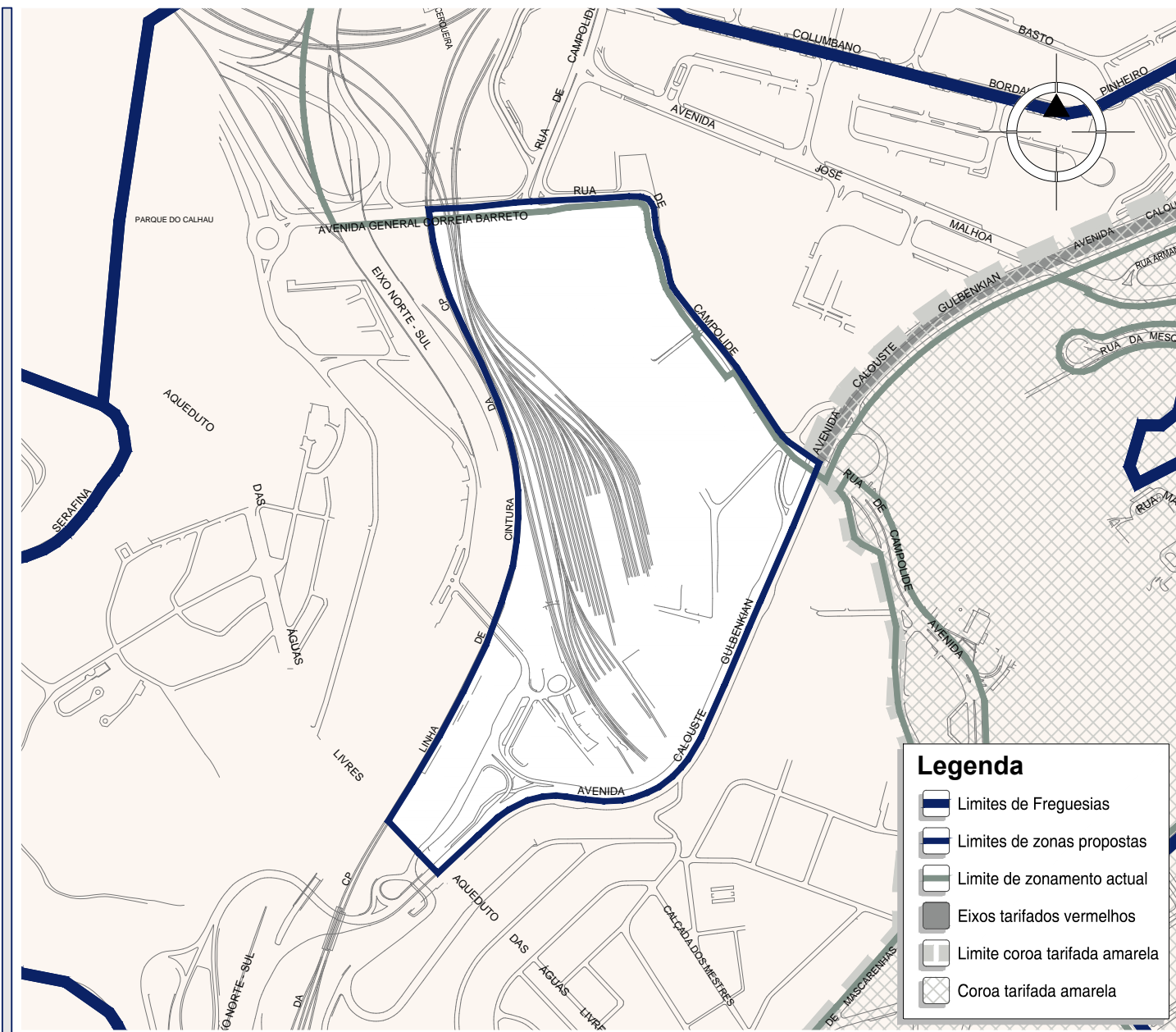
A Poente:
Parque do Calhau

Horário de Funcionamento

De segunda a sexta-feira das 09 às 01 horas do dia seguinte e sábado das 09 às 13 horas

Restantes arruamentos,
De segunda a sexta-feira das 09 às 19 horas

Fora dos limites horários fixados e aos domingos e feriados o estacionamento não está sujeito ao pagamento de qualquer taxa nem condicionado a qualquer limitação de permanência



015#5 R1-2017 | janeiro

Limites de Zona

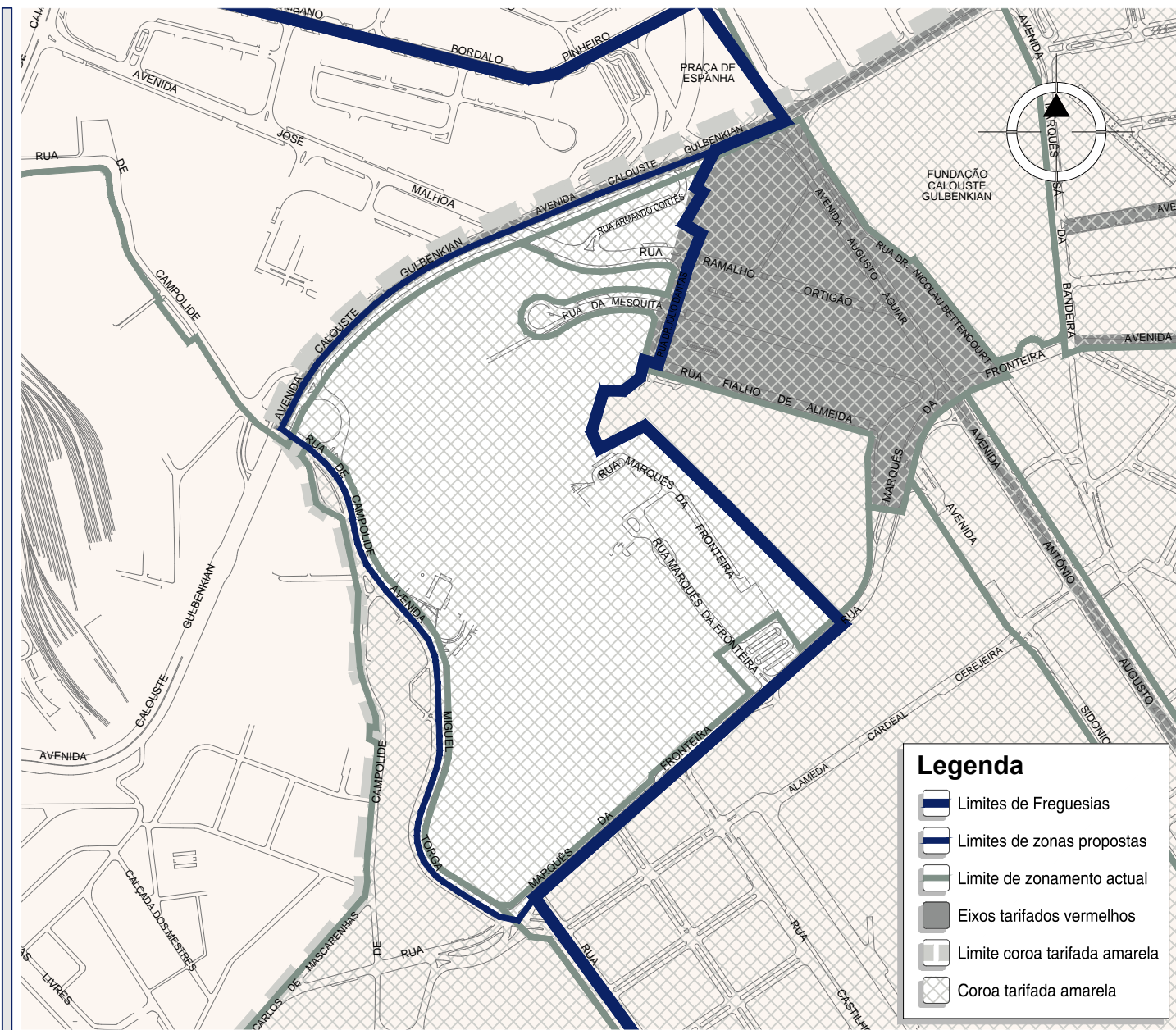
- A Norte:**
Eixo da Avenida General Correia Barreto
- A Sul:**
Aquaduto das Águas Livres
- A Nascente:**
Eixo da Rua de Campolide e eixo da Avenida Calouste Gulbenkian
- A Poente:**
Eixo da Linha de Cintura da CP

Horário de Funcionamento

De segunda a sexta-feira das 09 à 01 horas do dia seguinte e sábado das 09 às 13 horas

Restantes arruamentos,
De segunda a sexta-feira das 09 às 19 horas

Fora dos limites horários fixados e aos domingos e feriados o estacionamento não está sujeito ao pagamento de qualquer taxa nem condicionado a qualquer limitação de permanência



015#6 R1-2017 | janeiro

Limites de Zona



A Norte:

Eixo da Avenida Calouste Gulbenkian



A Sul:

Limite de Freguesia, eixo da Rua Marquês da Fronteira



A Nascente:

Limite de Freguesia, eixo da Rua Dr Júlio Dantas



A Poente:

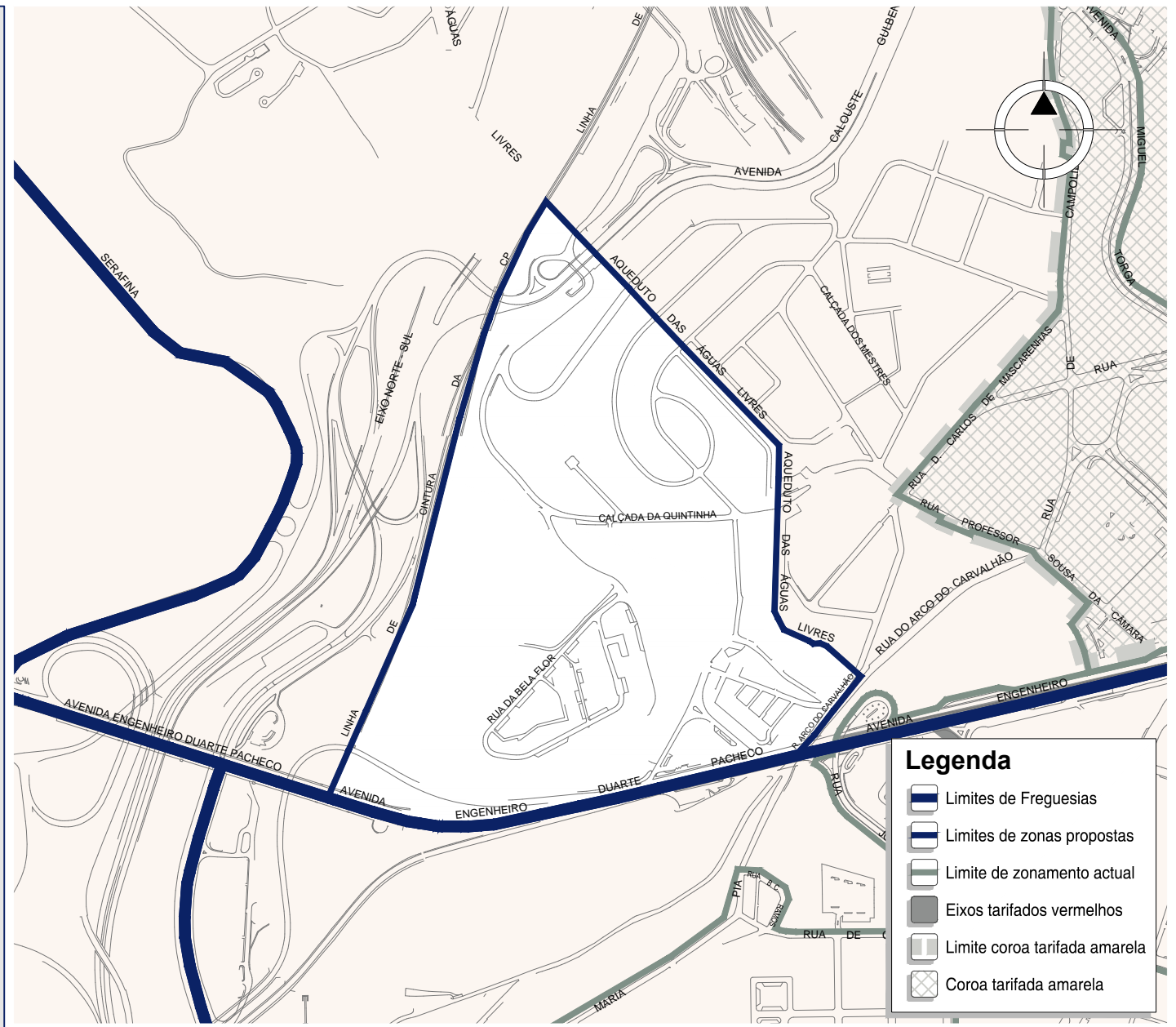
Eixo da Rua de Campolide e eixo da Avenida Miguel Torga

Horário de Funcionamento

De segunda a sexta-feira das 09 à 01 horas do dia seguinte e sábado das 09 às 13 horas





Restantes arruamentos,
De segunda a sexta-feira das 09 às 19 horas

Fora dos limites horários fixados e aos domingos e feriados o estacionamento não está sujeito ao pagamento de qualquer taxa nem condicionado a qualquer limitação de permanência





015#7 R1-2017 | janeiro

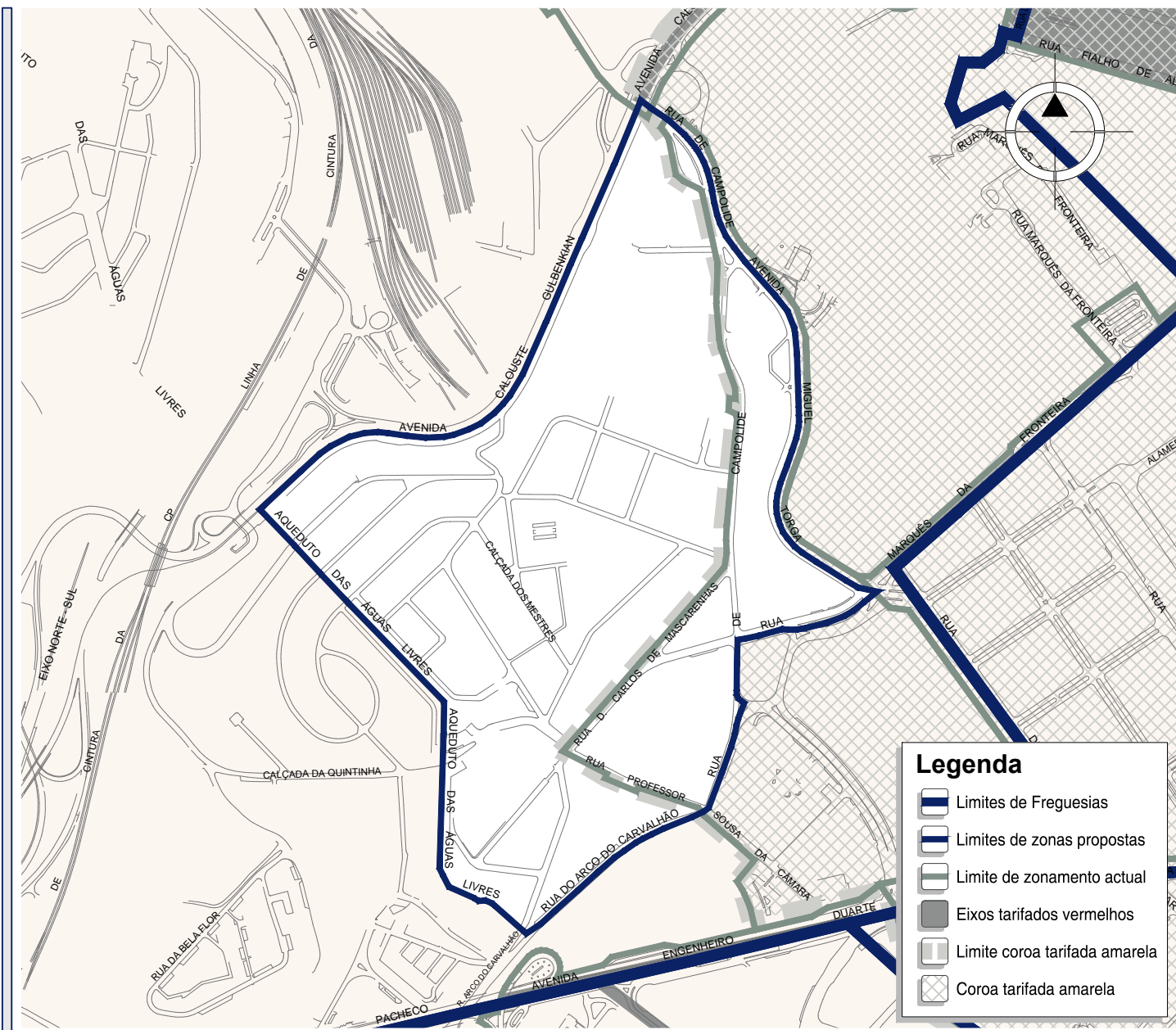
Limites de Zona

- 
A Norte:
 Aqueduto das Águas Livres
- 
A Sul:
 Limite de Freguesia, eixo da Avenida Engenheiro Duarte Pacheco
- 
A Nascente:
 Aqueduto das Águas Livres e eixo da Rua do Arco do Carvalho
- 
A Poente:
 Eixo da Linha de Cintura da CP

Horário de Funcionamento

-  De segunda a sexta-feira das 09 às 01 horas do dia seguinte e sábado das 09 às 13 horas
-  Restantes arruamentos,
 De segunda a sexta-feira das 09 às 19 horas

Fora dos limites horários fixados e aos domingos e feriados o estacionamento não está sujeito ao pagamento de qualquer taxa nem condicionado a qualquer limitação de permanência





015#8 R1-2017 | janeiro

Limites de Zona

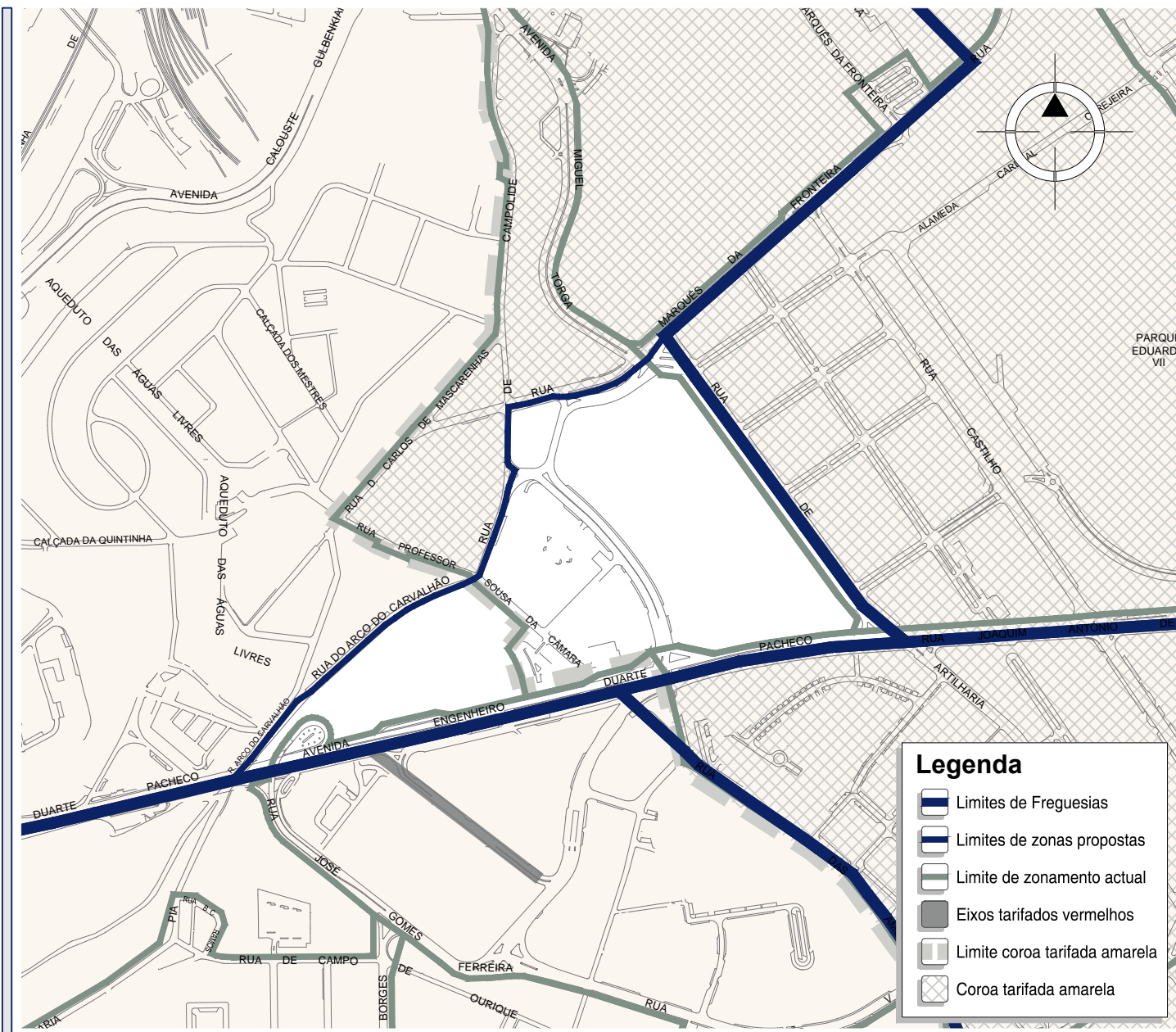
- 
A Norte:
 Eixo da Avenida Calouste Gulbenkian
- 
A Sul:
 Aqueduto das Águas Livres e eixo da Rua do Arco do Carvalho
- 
A Nascente:
 Eixo da Rua de Campolide, eixo da Rua Marquês da Fronteira e eixo da Avenida Miguel Torga
- 
A Poente:
 Aqueduto das Águas Livres

Horário de Funcionamento

-  De segunda a sexta-feira das 09 às 01 horas do dia seguinte e sábado das 09 às 13 horas
 -  Restantes arruamentos,
 De segunda a sexta-feira das 09 às 19 horas
- Fora dos limites horários fixados e aos domingos e feriados o estacionamento não está sujeito ao pagamento de qualquer taxa nem condicionado a qualquer limitação de permanência



Campolide
ZONA 11H



015#9 R1-2017 | janeiro

Limites de Zona



A Norte:

Eixo da Rua Marquês da Fronteira



A Sul:

Limite de Freguesia, eixo da Avenida Engenheiro Duarte Pacheco



A Nascente:

Eixo da Rua de Artilharia Um



A Poente:

Eixo da Rua do Arco do Carvalhão e eixo da Rua de Campolide

Horário de Funcionamento



De segunda a sexta-feira das 09 às 01 horas do dia seguinte e sábado das 09 às 13 horas



Restantes arruamentos,
De segunda a sexta-feira das 09 às 19 horas

Fora dos limites horários fixados e aos domingos e feriados o estacionamento não está sujeito ao pagamento de qualquer taxa nem condicionado a qualquer limitação de permanência